


Rheinlandpfalz

Statistisches Landesamt



Kreisübersichten

Teil 1

1984

Januar

Februar

März

April

Mai

Juni

Juli

August

September

Oktober

November









Dezember

Kreisfreie Städte und Landkreise in Rheinland-Pfalz













Inhalt

	Seite	Spalte
Gebiet und Bevölkerung		
Fläche am 31. Dezember 1982	4	1
Gemeinden und Verbandsgemeinden am 30. Juni 1983	4	2 - 3
Bevölkerung am 30. Juni 1983	4	4 - 6
Natürliche Bevölkerungsbewegung vom 1. Januar bis 30. Juni 1983	4	7 - 14
Wanderungen über die Kreisgrenzen vom 1. Januar bis 30. Juni 1983	5	15 - 20
Gesundheitswesen		
Erkrankungen der am häufigsten in Erscheinung getretenen meldepflichtigen übertragbaren Krankheiten 1983	6	21 - 30
Tuberkulose 1983	7	31 - 38
Bildung und Kultur		
Grund- und Hauptschulen 1983/84	8	39 - 43
Sonderschulen 1983/84	8	44 - 48
Realschulen 1983/84	9	49 - 53
Gymnasien 1983/84	9	54 - 58
Berufsbildende Schulen insgesamt 1983/84	10	59 - 61
Berufsschulen 1983/84	10	62 - 64
Berufsfachschulen 1983/84	10	65 - 67
Berufsaufbauschulen 1983/84	10	68 - 70
Fachoberschulen 1983/84	11	71 - 73
Berufliche Gymnasien 1983/84	11	74 - 76
Fachschulen 1983/84	11	77 - 79
Schulen des Gesundheitswesens 1983/84	11	80 - 82
Land- und Forstwirtschaft		
Bodennutzung der landwirtschaftlichen Betriebe und Forstbetriebe 1983	12	83 - 97
Landwirtschaftliche Betriebe nach Betriebsgrößenklassen 1983	14	98 - 108
Anbau und Ernte von Feldfrüchten und Futterpflanzen 1983	15	109 - 144
Bergbau und verarbeitendes Gewerbe		
Bergbau und verarbeitendes Gewerbe 1983	19	145 - 170
Bauwirtschaft		
Bauhauptgewerbe im Juni 1983	22	171 - 178
Bauhauptgewerbe 1983	23	179 - 185
Bestand an wichtigen Baugeräten im Juni 1983	24	186 - 191
Ausbaugewerbe Ende Juni 1983	24	192 - 197
Baugenehmigungen 1983	25	198 - 208
Baufertigstellungen 1983	26	209 - 217
Durchschnittliche Kaufwerte für Bauland 1983	36	304 - 312
Gastgewerbe		
Fremdenverkehr (Neuer Berichtskreis) 1982 und 1983	27	218 - 225
Beherbergungskapazität der Fremdenverkehrsgemeinden am 1. Januar 1983	28	226 - 246
Verkehr		
Kraftfahrzeugbestand am 1. Januar 1984	30	247 - 257
Straßenverkehrsunfälle 1983	31	258 - 263
Straßen des überörtlichen Verkehrs am 1. Januar 1983	31	264 - 268
Verkehrsleistungen der Unternehmen der Personenbeförderung im Straßenverkehr 1983	32	269 - 285
Öffentliche Sozialleistungen		
Wohngeldempfänger und durchschnittliche Miete bzw. Belastung je Quadratmeter Wohnfläche Ende Dezember 1983	34	286 - 293
Umweltschutz und Wasserversorgung		
Umweltschutzinvestitionen der Betriebe des verarbeitenden Gewerbes 1982	35	294 - 303
Öffentliche Finanzen		
Vollbeschäftigtes Personal des Landes und der Gemeinden (Gv.) am 30. Juni 1983	37	313 - 322
Lohnsteuerstatistik 1980	38	323 - 337
Einkommensteuerstatistik 1980	40	338 - 357
Unbeschränkt vermögenssteuerpflichtige Personen am 1. Januar 1980	42	358 - 370
Umsatzsteuerpflichtige 1982	44	371 - 377
Steuerbarer Umsatz 1982	45	378 - 384

Verwaltungsbezirk	Fläche am 31.12.1982	Ge- meinden	Verbands- gemeinden	Bevölkerung am 30.6.1983			Natürliche Bevölkerungsbewegung				
		am 30.6.1983		ins- gesamt	männ- lich	Be- völke- rungs- dichte	Eheschließungen		Lebendgeborene		
	km²	Anzahl					Einwohner je km²	Anzahl	auf 1 000 Einwohner und 1 Jahr	Anzahl	auf 1 000 Einwohner und 1 Jahr
		1	2	3	4	5					
											
Kreisfreie Stadt Koblenz	105,01	1	-	112 159	53 196	1 068	363	6,5	474	8,5	
Landkreise											
Ahrweiler	786,92	74	4	110 837	52 268	141	310	5,6	516	9,4	
Altenkirchen (Ww.)	641,89	119	8	121 692	58 799	190	365	6,0	581	9,6	
Bad Kreuznach	863,45	119	8	145 395	67 928	168	401	5,5	750	10,4	
Bad Kreuznach, St	46,11	1	-	40 357	17 898	875	124	6,2	188	9,3	
Birkenfeld	798,00	96	4	86 579	41 736	108	296	6,9	387	9,0	
Idar-Oberstein, St	66,18	1	-	34 496	16 522	521	117	6,8	144	8,4	
Cochem-Zell	718,81	91	5	60 438	29 574	84	194	6,5	264	8,8	
Mayen-Koblenz	817,07	85	8	187 684	91 073	230	631	6,8	904	9,7	
Andernach, St	53,23	1	-	26 964	12 974	507	91	6,8	138	10,3	
Mayen, St	58,05	1	-	19 695	9 686	339	78	7,8	83	8,3	
Neuwied	626,79	62	8	155 026	73 524	247	399	5,2	663	8,6	
Neuwied, St	86,60	1	-	59 159	27 655	683	193	6,6	266	9,0	
Rhein-Hunsrück-Kreis	963,03	133	6	90 627	43 898	94	283	6,3	459	10,2	
Rhein-Lahn-Kreis	782,34	138	8	117 798	56 248	151	284	4,8	515	8,8	
Lahnstein, St	36,85	1	-	18 985	9 031	515	54	5,7	79	8,4	
Westerwaldkreis	988,72	191	10	169 152	81 761	171	489	5,8	865	10,3	
RB Koblenz	8 092,03	1 109	69	1 357 387	650 005	168	4 015	5,9	6 378	9,4	
Kreisfreie Stadt Trier	117,46	1	-	94 702	42 507	806	317	6,7	428	9,1	
Landkreise											
Bernkastel-Wittlich	1 177,39	108	7	107 111	51 163	91	317	5,9	533	10,0	
Bitburg-Prüm	1 627,30	237	7	88 866	42 465	55	314	7,1	492	11,1	
Daun	910,99	109	5	56 069	27 372	62	198	7,1	303	10,9	
Trier-Saarburg	1 092,40	103	7	124 978	60 662	114	355	5,7	632	10,2	
RB Trier	4 925,54	558	26	471 726	224 169	96	1 501	6,4	2 388	10,2	
Kreisfreie Städte											
Frankenthal (Pfalz)	43,84	1	-	43 635	21 011	995	105	4,8	196	9,0	
Kaiserslautern	139,70	1	-	98 704	47 282	707	348	7,1	500	10,2	
Landau i.d.Pfalz	82,99	1	-	35 824	16 125	432	169	9,5	196	11,0	
Ludwigshafen a.Rhein	77,85	1	-	157 416	74 705	2 022	412	5,3	691	8,8	
Mainz	97,61	1	-	186 446	89 428	1 910	502	5,4	811	8,8	
Neustadt a.d.Weinstr.	117,11	1	-	49 751	23 271	425	155	6,3	222	9,0	
Pirmasens	61,41	1	-	47 636	21 610	776	168	7,1	211	8,9	
Speyer	42,57	1	-	43 807	20 197	1 029	131	6,0	213	9,8	
Worms	108,74	1	-	72 960	34 213	671	229	6,3	359	9,9	
Zweibrücken	70,66	1	-	34 057	15 910	482	118	7,0	156	9,2	
Landkreise											
Alzey-Worms	588,13	69	6	96 775	46 925	165	267	5,5	464	9,6	
Bad Dürkheim	594,91	48	6	116 995	55 710	197	308	5,3	557	9,6	
Donnersbergkreis	645,68	81	6	66 860	32 264	104	205	6,2	297	8,9	
Germersheim	461,66	31	6	101 831	49 313	221	309	6,1	594	11,7	
Kaiserslautern	639,78	50	9	95 185	45 947	149	320	6,8	452	9,6	
Kusel	551,87	98	7	74 381	35 693	135	210	5,7	328	8,9	
Südliche Weinstraße	639,76	75	7	95 453	45 484	149	271	5,7	465	9,8	
Ludwigshafen	304,26	25	5	126 872	61 827	417	282	4,5	570	9,0	
Mainz-Bingen	605,96	66	8	160 556	77 780	265	458	5,7	821	10,3	
Bingen am Rhein, St	37,74	1	-	22 914	10 686	607	77	6,8	109	9,6	
Ingelheim am Rhein, St	49,87	1	-	20 723	10 233	416	66	6,4	107	10,4	
Pirmasens	953,72	83	8	98 374	47 341	103	290	5,9	493	10,1	
RB Rheinhessen-Pfalz	6 828,24	636	68	1 803 518	862 036	264	5 257	5,9	8 596	9,6	
Rheinland-Pfalz	19 845,81	2 303	163	3 632 631	1 736 210	183	10 773	6,0	17 362	9,6	
Kreisfreie Städte	1 064,95	12	-	977 097	459 455	918	3 017	6,2	4 457	9,2	
Landkreise	18 780,83	2 291	163	2 655 534	1 276 755	141	7 756	5,9	12 905	9,8	

1) Vorläufige Ergebnisse. - 2) Bei großen kreisangehörigen Städten Wanderungen über die Gemeindegrenzen. - 3) Ohne Totgeborene.

vom 1.1. bis 30.6.1983 ¹⁾				Wanderungen über die Kreisgrenzen vom 1.1. bis 30.6.1983 ²⁾						Verwaltungsbezirk
Gestorbene 3)		Geborenen- bzw. Gestorbenen-(-) überschuß		Zuzüge	Fortzüge	darunter über die Landesgrenze		Wanderungssaldo		
Anzahl	auf 1 000 Einwohner und 1 Jahr	Anzahl	auf 1 000 Einwohner und 1 Jahr	Anzahl					auf 1 000 Einwohner und 1 Jahr	
				Zuzüge	Fortzüge	Zuzüge	Fortzüge			
11	12	13	14	15	16	17	18	19	20	
										Kreisfreie Stadt Koblenz Landkreise Ahrweiler Altenkirchen (Ww.) Bad Kreuznach Bad Kreuznach, St Birkenfeld Idar-Oberstein, St Cochem-Zell Mayen-Koblenz Andernach, St Mayen, St Neuwied Neuwied, St Rhein-Hunsrück-Kreis Rhein-Lahn-Kreis Lahnstein, St Westerwaldkreis
719	12,9	- 245	- 4,4	2 872	2 987	1 127	1 101	- 115	- 2,1	
683	12,4	- 167	- 3,0	2 057	1 784	1 491	1 342	273	4,9	
751	12,4	- 170	- 2,8	2 169	2 069	1 634	1 611	100	1,7	
941	13,0	- 191	- 2,6	2 378	2 548	1 140	1 347	- 170	- 2,4	
289	14,4	- 101	- 5,0	1 263	1 389	404	569	- 126	- 6,3	
537	12,5	- 150	- 3,5	1 562	1 738	980	1 133	- 176	- 4,1	
249	14,5	- 105	- 6,1	794	1 017	401	607	- 223	- 13,0	
427	14,2	- 163	- 5,4	960	1 008	506	477	- 48	- 1,6	
1 211	13,0	- 307	- 3,3	3 695	4 520	1 419	1 741	- 825	- 8,8	
191	14,2	- 53	- 3,9	670	745	185	224	- 75	- 5,6	
126	12,7	- 43	- 4,3	437	1 135	143	291	- 698	- 71,9	
1 046	13,6	- 383	- 5,0	3 134	2 737	1 912	1 642	397	5,1	
428	14,5	- 162	- 5,5	1 248	1 322	455	499	- 74	- 2,5	
569	12,6	- 110	- 2,4	1 916	1 834	981	1 003	82	1,8	
827	14,1	- 312	- 5,3	2 147	1 989	1 375	1 294	158	2,7	
119	12,6	- 40	- 4,2	477	586	148	221	- 109	- 11,6	
1 006	11,9	- 141	- 1,7	3 290	3 055	2 144	1 929	235	2,8	
8 717	12,9	- 2 339	- 3,5	26 180	26 269	14 709	14 620	- 89	- 0,1	RB Koblenz
621	13,2	- 193	- 4,1	2 732	2 520	1 221	1 103	212	4,5	Kreisfreie Stadt Trier Landkreise Bernkastel-Wittlich Bitburg-Prüm Daun Trier-Saarburg
630	11,8	- 97	- 1,8	1 554	1 439	836	648	115	2,2	
647	14,6	- 155	- 3,5	1 183	1 066	634	599	117	2,6	
360	12,9	- 57	- 2,0	1 184	1 122	747	636	62	2,2	
704	11,3	- 72	- 1,2	2 166	2 068	866	805	98	1,6	
2 962	12,6	- 574	- 2,4	8 819	8 215	4 304	3 791	604	2,6	RB Trier
299	13,8	- 103	- 4,7	1 216	1 159	531	516	57	2,6	Kreisfreie Städte Frankenthal (Pfalz) Kaiserslautern Landau i.d.Pfalz Ludwigshafen a.Rhein Mainz Neustadt a.d.Weinstr. Pirmasens Speyer Worms Zweibrücken Landkreise Alzey-Worms Bad Dürkheim Donnersbergkreis Germersheim Kaiserslautern Kusel Südliche Weinstraße Ludwigshafen Mainz-Bingen Bingen am Rhein, St Ingelheim am Rhein, St Pirmasens
624	12,7	- 124	- 2,5	2 554	2 500	1 077	1 078	54	1,1	
257	14,4	- 61	- 3,4	1 172	1 694	442	650	- 522	- 29,3	
990	12,7	- 299	- 3,8	3 738	4 140	2 235	2 352	- 402	- 5,1	
930	10,0	- 119	- 1,3	5 974	5 876	3 648	3 536	98	1,1	
356	14,4	- 134	- 5,4	1 166	1 060	463	374	106	4,3	
419	17,7	- 208	- 8,8	931	919	306	376	12	0,5	
268	12,3	- 55	- 2,5	1 130	1 083	527	476	47	2,2	
607	16,7	- 248	- 6,8	1 452	1 487	838	856	- 35	- 1,0	
242	14,3	- 86	- 5,1	678	756	394	438	- 78	- 4,6	
577	12,0	- 113	- 2,3	1 819	1 565	754	549	254	5,3	
816	14,0	- 259	- 4,4	2 745	2 216	1 061	889	529	9,1	
416	12,5	- 119	- 3,6	1 297	1 139	450	410	158	4,7	
519	10,2	75	1,5	2 078	1 853	1 341	1 153	225	4,4	
635	13,4	- 183	- 3,9	1 889	2 091	717	737	- 202	- 4,3	
479	13,0	- 151	- 4,1	1 181	1 177	582	640	4	0,1	
594	12,5	- 129	- 2,7	2 265	1 938	706	659	327	6,9	
660	10,4	- 90	- 1,4	2 846	2 729	1 043	883	117	1,9	
891	11,2	- 70	- 0,9	3 942	3 654	2 028	1 573	288	3,6	
187	16,4	- 78	- 6,8	599	717	180	277	- 118	- 10,4	
101	9,8	6	0,6	1 055	826	615	310	229	22,3	
585	12,0	- 92	- 1,9	1 691	1 637	601	595	54	1,1	
11 164	12,4	- 2 568	- 2,9	41 764	40 673	19 744	18 740	1 091	1,2	RB Rheinhessen-Pfalz
22 843	12,6	- 5 481	- 3,0	76 763	75 157	38 757	37 151	1 606	0,9	Rheinland-Pfalz
6 332	13,0	- 1 875	- 3,9	25 615	26 181	12 809	12 856	- 566	- 1,2	Kreisfreie Städte
16 511	12,5	- 3 606	- 2,7	51 148	48 976	25 948	24 295	2 172	1,6	Landkreise

nachträglich beurkundete Kriegssterbefälle und gerichtliche Todeserklärungen.











Verwaltungsbezirk	Erkrankungen der am häufigsten in Erscheinung getretenen meldepflichtigen übertragbaren Krankheiten 1983									
	Enteritis infectiosa		Shigellenruhr	Meningitis/Encephalitis				Virushepatitis		
	Salmonellose	übrige Formen		Meningokokken-Meningitis	andere bakterielle Meningitiden	Virus-Meningo-encephalitis	übrige Formen	Hepatitis A	Hepatitis B	nicht bestimmbare und übrige Formen
	21	22	23	24	25	26	27	28	29	30
Kreisfreie Stadt Koblenz	70	94	5	-	2	1	-	10	7	3
Landkreise										
Ahrweiler	67	53	3	1	1	2	2	17	13	1
Altenkirchen (Ww.)	53	8	-	1	2	1	-	6	6	1
Bad Kreuznach	59	26	1	1	3	1	3	10	14	3
Bad Kreuznach, St
Birkenfeld	47	2	-	-	-	2	9	1	6	1
Idar-Oberstein, St	.	.	-	-	-
Cochem-Zell	42	18	1	4	-	-	-	1	6	3
Mayen-Koblenz	101	72	7	2	8	-	-	11	15	1
Andernach, St	-	-	.	.	.
Mayen, St	-	-	.	.	.
Neuwied	61	21	-	3	1	-	14	10	20	-
Neuwied, St	.	.	-	.	.	-	.	.	.	-
Rhein-Hunsrück-Kreis	42	32	2	.	2	-	-	.	6	1
Rhein-Lahn-Kreis	60	26	1	2	1	1	-	10	7	2
Lahnstein, St	-	.	.	.
Westerwaldkreis	67	15	2	-	-	-	4	3	10	2
RB Koblenz	669	367	22	14	20	8	32	79	110	18
Kreisfreie Stadt Trier	69	70	1	1	5	-	3	3	14	4
Landkreise										
Bernkastel-Wittlich	113	84	1	2	8	2	-	4	7	-
Bitburg-Prüm	112	31	-	3	1	4	1	2	5	-
Daun	57	41	1	1	4	2	4	6	15	1
Trier-Saarburg	128	65	-	1	6	-	-	4	7	1
RB Trier	479	291	3	8	24	8	8	19	48	6
Kreisfreie Städte										
Frankenthal (Pfalz)	27	6	2	1	-	1	-	4	6	1
Kaiserslautern	105	24	2	1	3	-	-	2	5	3
Landau i.d.Pfalz	35	25	2	2	2	-	-	1	9	1
Ludwigshafen a.Rhein	83	73	12	1	1	1	2	15	23	2
Mainz	156	7	6	-	2	-	-	12	34	6
Neustadt a.d.Weinstr.	49	42	2	1	3	-	1	2	6	1
Pirmasens	43	48	-	-	1	-	-	4	11	1
Speyer	25	4	3	1	1	-	2	4	1	1
Worms	28	4	-	-	-	-	-	8	2	-
Zweibrücken	25	7	-	1	-	-	-	3	4	-
Landkreise										
Alzey-Worms	25	-	1	1	-	-	-	8	6	2
Bad Dürkheim	95	50	6	1	4	1	-	6	9	3
Donnersbergkreis	46	4	-	-	-	-	-	9	5	-
Germersheim	66	65	15	1	4	1	1	11	9	2
Kaiserslautern	75	17	-	2	-	-	-	1	9	2
Kusel	56	5	-	3	8	-	-	-	2	2
Südliche Weinstraße	80	47	4	2	2	-	1	3	10	3
Ludwigshafen	85	23	4	-	-	-	4	4	10	4
Mainz-Bingen	99	7	1	-	2	1	-	16	21	4
Bingen am Rhein, St	.	.	.	-	.	.	-	.	.	.
Ingelheim am Rhein, St	.	.	.	-	.	.	-	.	.	.
Pirmasens	41	44	2	1	2	-	-	3	16	4
RB Rheinhessen-Pfalz	1 244	502	62	19	35	5	11	116	198	42
Rheinland-Pfalz	2 392	1 160	87	41	79	21	51	214	356	66
Kreisfreie Städte	715	404	35	9	20	3	8	68	122	23
Landkreise	1 677	756	52	32	59	18	43	146	234	43

1) Ohne 24 (18 männliche, 6 weibliche) Umzüge innerhalb des Landes.

Tuberkulose 1983								Verwaltungsbezirk
Zugänge				Bestand				
ins-gesamt	auf 100 000 Einwohner	männlich	weiblich	ins-gesamt	auf 100 000 Einwohner	männlich	weiblich	
31	32	33	34	35	36	37	38	
47	41,9	33	14	58	51,9	41	17	Kreisfreie Stadt Koblenz
33	29,8	16	17	75	67,5	48	27	Landkreise
31	25,5	22	9	114	93,7	71	43	Ahrweiler
34	23,4	24	10	50	34,4	40	10	Altenkirchen (Ww.)
.	Bad Kreuznach
37	42,7	23	14	56	64,7	34	22	Bad Kreuznach, St
.	Birkenfeld
16	26,5	12	4	17	28,2	13	4	Idar-Oberstein, St
51	27,2	30	21	73	38,9	45	28	Cochem-Zell
.	Mayen-Koblenz
33	21,3	25	8	50	32,2	38	12	Andernach, St
.	Mayen, St
19	21,0	13	6	32	35,3	23	9	Neuwied
28	23,8	18	10	129	109,6	87	42	Neuwied, St
.	Rhein-Hunsrück-Kreis
34	20,1	22	12	58	34,2	40	18	Rhein-Lahn-Kreis
								Lahnstein, St
								Westerwaldkreis
363	26,7	238	125	712	52,4	480	232	RB Koblenz
44	46,5	26	18	130	136,6	83	47	Kreisfreie Stadt Trier
16	14,9	9	7	31	28,9	21	10	Landkreise
24	27,0	14	10	54	60,9	32	22	Bernkastel-Wittlich
18	32,1	10	8	32	57,0	19	13	Bitburg-Prüm
39	31,2	22	17	70	56,0	45	25	Daun
								Trier-Saarburg
141	29,9	81	60	317	67,1	200	117	RB Trier
20	45,8	14	6	31	71,1	21	10	Kreisfreie Städte
38	38,5	28	10	133	134,2	94	39	Frankenthal (Pfalz)
11	30,7	5	6	23	64,1	10	13	Kaiserslautern
71	45,1	42	29	92	58,6	52	40	Landau i.d.Pfalz
104	55,8	69	35	108	57,7	75	33	Ludwigshafen a.Rhein
12	24,1	8	4	27	54,4	17	10	Mainz
37	77,7	20	17	45	94,8	27	18	Neustadt a.d.Weinstr.
9	20,5	6	3	12	27,3	9	3	Pirmasens
39	53,5	27	12	78	106,9	56	22	Speyer
11	32,3	6	5	15	44,3	10	5	Worms
								Zweibrücken
26	26,9	15	11	52	53,7	34	18	Landkreise
46	39,3	29	17	72	61,5	44	28	Alzey-Worms
17	25,4	12	5	65	97,1	42	23	Bad Dürkheim
26	25,5	14	12	42	41,2	25	17	Donnersbergkreis
27	28,4	21	6	64	67,2	47	17	Germersheim
31	41,7	22	9	72	96,9	47	25	Kaiserslautern
34	35,6	23	11	65	68,0	38	27	Kusel
36	28,4	21	15	42	33,0	26	16	Südliche Weinstraße
42	26,2	26	16	78	48,5	45	33	Ludwigshafen
.	Mainz-Bingen
30	30,5	18	12	39	39,8	24	15	Bingen am Rhein, St
								Ingelheim am Rhein, St
								Pirmasens
667	37,0	426	241	1 155	64,0	743	412	RB Rheinhessen-Pfalz
1 147 ¹⁾	31,6	727	420	2 184	60,1	1 423	761	Rheinland-Pfalz
432	44,2	276	156	752	76,9	495	257	Kreisfreie Städte
715	26,9	451	264	1 432	53,9	928	504	Landkreise

Verwaltungsbezirk	Grund- und Hauptschulen 1983/84				Sonderschulen 1983/84					
	Schulen	Klassen	Schüler		haupt-berufliche Lehrer	Schulen	Klassen	Schüler		haupt-berufliche Lehrer 1)
	Anzahl			Je Klasse	Anzahl			Je Klasse	Anzahl	
	39	40	41	42	43	44	45	46	47	48
Kreisfreie Stadt Koblenz	32	278	6 136	22,1	382	3	38	491	12,9	55
Landkreise										
Ahrweiler	36	317	7 190	22,7	431	5	36	386	10,7	55
Altenkirchen (Ww.)	41	392	9 133	23,3	531	5	29	347	12,0	48
Bad Kreuznach	42	459	10 806	23,5	619	7	85	809	9,5	178
Bad Kreuznach, St	7	112	2 720	24,3	159	3	53	479	9,0	128
Birkenfeld	29	277	5 951	21,5	371	3	24	273	11,4	38
Idar-Oberstein, St	13	125	2 733	21,9	169	2	20	218	10,9	32
Cochem-Zell	31	225	4 968	22,1	302	4	41	350	8,5	75
Mayen-Koblenz	73	595	13 479	22,7	801	8	65	690	10,6	106
Andernach, St	7	66	1 555	23,6	95	1	10	123	12,3	15
Mayen, St	6	65	1 512	23,3	94	3	26	242	9,3	44
Neuwied	47	447	10 426	23,3	605	10	159	1 320	8,3	356
Neuwied, St	16	179	4 278	23,9	255	7	144	1 123	7,8	332
Rhein-Hunsrück-Kreis	28	281	6 658	23,7	370	3	23	263	11,4	36
Rhein-Lahn-Kreis	32	331	7 909	23,9	448	6	52	571	11,0	87
Lahnstein, St	4	51	1 174	23,0	70	1	9	125	13,9	14
Westerwaldkreis	65	578	13 323	23,1	774	7	45	492	10,9	67
RB Koblenz	456	4 180	95 979	23,0	5 634	61	597	5 992	10,0	1 101
Kreisfreie Stadt Trier	31	275	5 880	21,4	383	5	65	489	7,5	116
Landkreise										
Bernkastel-Wittlich	54	386	8 442	21,9	504	6	47	387	8,2	90
Bitburg-Prüm	45	364	7 728	21,2	480	5	35	279	8,0	60
Daun	21	213	4 623	21,7	292	3	20	181	9,1	34
Trier-Saarburg	56	405	8 503	21,0	529	7	45	422	9,4	91
RB Trier	207	1 643	35 176	21,4	2 188	26	212	1 758	8,3	391
Kreisfreie Städte										
Frankenthal (Pfalz)	11	139	3 086	22,2	196	4	59	488	8,3	106
Kaiserslautern	25	265	5 962	22,5	366	3	43	496	11,5	76
Landau i.d.Pfalz	11	98	2 338	23,9	132	5	45	430	9,6	97
Ludwigshafen a.Rhein	31	424	9 700	22,9	632	7	94	1 047	11,1	183
Mainz	32	424	9 651	22,8	656	4	41	460	11,2	80
Neustadt a.d.Weinstr.	13	137	2 934	21,4	194	2	14	160	11,4	22
Pirmasens	12	147	3 319	22,6	213	2	30	372	12,4	49
Speyer	8	118	2 842	24,1	178	2	23	243	10,6	35
Worms	18	226	5 079	22,5	323	3	25	292	11,7	40
Zweibrücken	11	103	2 288	22,2	137	2	17	180	10,6	27
Landkreise										
Alzey-Worms	34	330	7 548	22,9	437	3	23	276	12,0	39
Bad Dürkheim	37	337	7 586	22,5	470	6	32	361	11,3	50
Donnersbergkreis	25	245	5 893	24,1	345	3	27	315	11,7	46
Germersheim	36	363	8 327	22,9	505	3	25	318	12,7	39
Kaiserslautern	38	297	6 545	22,0	395	3	42	399	9,5	95
Kusel	31	267	6 062	22,7	345	3	22	241	11,0	32
Südliche Weinstraße	30	302	6 832	22,6	414	4	31	335	10,8	52
Ludwigshafen	35	349	7 610	21,8	481	1	9	120	13,3	12
Mainz-Bingen	54	498	11 476	23,0	672	7	54	586	10,9	116
Bingen am Rhein, St	9	76	1 820	23,9	103	1	8	105	13,1	13
Ingelheim am Rhein, St	5	61	1 416	23,2	85	1	9	130	14,4	12
Pirmasens	38	318	7 181	22,6	420	2	11	154	14,0	15
RB Rheinhessen-Pfalz	530	5 387	122 259	22,7	7 511	69	667	7 273	10,9	1 211
Rheinland-Pfalz	1 193	11 210	253 414	22,6	15 333	156	1 476	15 023	10,2	2 703
Kreisfreie Städte	235	2 634	59 215	22,5	3 792	42	494	5 148	10,4	886
Landkreise	958	8 576	194 199	22,6	11 541	114	982	9 875	10,1	1 817

1) Einschl.pädagogischen Fachkräften. - 2) Ohne Sekundarstufe II. - 3) In Sekundarstufe I.

Realschulen 1983/84				Gymnasien 1983/84						Verwaltungsbezirk
Schulen	Klassen	Schüler		haupt-beruf-liche Lehrer	Schulen	Klassen 2)	Schüler		haupt-beruf-liche Lehrer	
Anzahl			Je Klasse	Anzahl				Je Klasse ³⁾	Anzahl	
49	50	51	52	53	54	55	56	57	58	
										
3	69	2 189	31,7	112	7	133	6 191	29,8	352	Kreisfreie Stadt, Koblenz
4	62	1 722	27,8	89	6	89	3 609	28,0	240	Landkreise
4	79	2 381	30,1	112	3	55	2 499	28,8	153	Ahrweiler
4	79	2 398	30,4	129	7	121	4 728	27,8	301	Altenkirchen (Ww.)
1	30	942	31,4	47	3	64	2 583	29,2	147	Bad Kreuznach
2	38	1 115	29,3	59	3	55	2 314	29,7	139	Bad Kreuznach, St
1	26	815	31,3	42	2	32	1 363	30,3	83	Birkenfeld
2	32	908	28,4	53	1	13	570	29,6	35	Idar-Oberstein, St
3	75	2 290	30,5	115	6	116	4 752	28,9	293	Cochem-Zell
1	25	750	30,0	40	2	40	1 757	29,9	104	Mayen-Koblenz
1	32	978	30,6	46	1	24	1 030	28,5	63	Andernach, St
5	101	3 060	30,3	150	5	111	4 872	30,7	267	Mayen, St
2	44	1 362	31,0	69	2	56	2 598	32,6	136	Neuwied
4	54	1 482	27,4	80	2	51	2 198	30,1	124	Neuwied, St
5	81	2 317	28,6	124	5	93	3 974	29,7	232	Rhein-Hunsrück-Kreis
1	17	523	30,8	28	2	40	1 751	30,5	100	Rhein-Lahn-Kreis
6	115	3 396	29,5	169	5	84	3 848	28,6	240	Lahnstein, St
										Westerwaldkreis
42	785	23 258	29,6	1 192	50	921	39 555	29,2	2 376	RB Koblenz
4	55	1 617	29,4	83	7	136	6 320	30,5	377	Kreisfreie Stadt Trier
5	93	2 697	29,0	135	4	66	2 826	29,2	167	Landkreise
5	78	2 255	28,9	124	5	60	2 612	27,0	162	Bernkastel-Wittlich
2	31	909	29,3	49	3	50	2 214	30,0	131	Bitburg-Prüm
4	99	2 924	29,5	141	3	55	2 263	28,3	137	Daun
										Trier-Saarburg
20	356	10 402	29,2	532	22	367	16 235	29,3	974	RB Trier
1	41	1 336	32,6	64	2	63	3 032	31,9	169	Kreisfreie Städte
2	44	1 350	30,7	60	6	115	5 174	29,7	301	Frankenthal (Pfalz)
2	36	1 106	30,7	53	4	71	3 070	29,6	191	Kaiserslautern
3	80	2 387	29,8	120	6	118	5 243	29,3	318	Landau i.d.Pfalz
5	96	2 928	30,5	158	8	204	9 609	31,5	555	Ludwigshafen a.Rhein
1	33	956	29,0	56	3	79	3 536	30,0	206	Mainz
1	25	750	30,0	36	3	64	2 748	30,3	155	Neustadt a.d.Weinstr.
2	34	1 001	29,4	54	5	72	2 962	27,5	190	Pirmasens
2	50	1 412	28,2	76	3	73	3 106	30,4	174	Speyer
1	30	912	30,4	43	3	59	2 482	28,1	147	Worms
										Zweibrücken
3	54	1 526	28,3	86	3	47	2 155	29,0	132	Landkreise
2	51	1 583	31,0	76	2	54	2 361	30,9	130	Alzey-Worms
2	47	1 372	29,2	70	3	45	1 802	28,6	123	Bad Dürkheim
2	52	1 611	31,0	80	2	53	2 297	30,6	131	Donnersbergkreis
2	33	974	29,5	49	1	19	760	27,7	45	Germersheim
2	28	821	29,3	41	2	36	1 498	29,4	87	Kaiserslautern
4	62	1 789	28,9	100	2	31	1 471	28,8	96	Kusel
2	50	1 522	30,4	76	1	27	1 119	28,9	60	Südliche Weinstraße
3	76	2 300	30,3	121	5	131	5 157	29,9	297	Ludwigshafen
1	26	804	30,9	39	2	50	2 059	29,3	125	Mainz-Bingen
1	23	683	29,7	38	1	25	1 114	29,5	69	Bingen am Rhein, St
2	35	919	26,3	48	1	14	592	28,0	39	Ingelheim am Rhein, St
										Pirmasens
44	957	28 555	29,8	1 467	65	1 375	60 174	29,9	3 546	RB Rheinhessen-Pfalz
106	2 098	62 215	29,7	3 191	137	2 663	115 964	29,6	6 896	Rheinland-Pfalz
27	593	17 944	30,3	915	57	1 187	53 473	30,1	3 135	Kreisfreie Städte
79	1 505	44 271	29,4	2 276	80	1 476	62 491	29,1	3 761	Landkreise

Verwaltungsbezirk	Berufsbildende Schulen insgesamt 1983/84 1)			Berufsschulen 1983/84			Berufsfachschulen 1983/84			Berufsaufbauschulen 1983/84		
	Bil- dungs- gänge	Klassen	Schüler	Schulen	Klassen	Schüler	Bil- dungs- gänge	Klassen	Schüler	Bil- dungs- gänge	Klassen	Schüler
	59	60	61	62	63	64	65	66	67	68	69	70
Kreisfreie Stadt Koblenz	40	523	13 233	4	407	10 529	12	58	1 398	3	6	126
Landkreise												
Ahrweiler	15	144	3 388	2	113	2 608	5	15	438	2	3	45
Altenkirchen (Wv.)	22	201	4 542	3	158	3 528	7	20	486	1	1	21
Bad Kreuznach	38	307	6 903	4	220	4 935	9	33	851	2	2	35
Bad Kreuznach, St	32	257	5 825	3	182	4 118	6	25	643	2	2	35
Birkenfeld	21	157	3 518	2	107	2 488	5	18	461	1	1	21
Idar-Oberstein, St	14	143	3 258	2	107	2 488	5	18	461	1	1	21
Cochem-Zell	10	98	2 234	2	78	1 754	2	10	264	1	1	29
Mayen-Koblenz	24	215	5 267	4	166	4 052	6	19	506	2	2	55
Andernach, St	9	85	1 891	1	67	1 512	4	8	197	-	-	-
Mayen, St	12	123	3 195	2	98	2 515	2	11	309	2	2	55
Neuwied	36	395	8 379	7	315	6 495	9	33	825	1	1	30
Neuwied, St	23	344	7 268	6	283	5 862	5	25	614	1	1	30
Rhein-Hunsrück-Kreis	24	160	3 942	5	114	2 560	11	26	680	-	-	-
Rhein-Lahn-Kreis	15	140	3 208	2	111	2 520	7	17	453	-	-	-
Lahnstein, St	6	65	1 466	1	54	1 206	3	6	162	-	-	-
Westerwaldkreis	25	249	5 719	2	198	4 474	8	22	638	4	4	81
RB Koblenz	270	2 589	60 333	37	1 987	45 943	81	271	7 000	17	21	443
Kreisfreie Stadt Trier	49	536	12 811	6	395	9 251	13	60	1 542	2	4	104
Landkreise												
Bernkastel-Wittlich	20	199	4 560	4	148	3 304	4	16	411	3	13	320
Bitburg-Prüm	25	147	3 535	4	106	2 526	7	17	436	2	2	41
Daun	14	98	2 398	2	72	1 753	5	15	403	1	2	27
Trier-Saarburg	17	69	1 342	4	49	945	8	13	255	1	1	28
RB Trier	125	1 049	24 646	20	770	17 779	37	121	3 047	9	22	520
Kreisfreie Städte												
Frankenthal (Pfalz)	11	101	2 019	2	78	1 599	5	15	261	1	1	23
Kaiserslautern	36	474	10 639	3	363	8 164	14	45	961	2	4	84
Landau i.d. Pfalz	25	203	4 401	3	141	2 887	7	26	697	2	3	61
Ludwigshafen a. Rhein	48	630	14 496	6	476	11 072	14	50	1 198	1	2	54
Mainz	56	560	13 147	4	390	9 172	21	70	1 641	4	5	121
Neustadt a.d. Weinstr.	11	219	4 788	2	190	4 110	5	19	391	-	-	-
Pirmasens	9	168	3 430	2	143	2 906	4	13	293	-	-	-
Speyer	17	142	3 103	3	99	2 004	3	13	360	1	1	22
Worms	22	181	4 060	3	129	2 805	7	26	667	1	1	18
Zweibrücken	10	87	1 786	1	62	1 210	5	17	393	1	2	50
Landkreise												
Alzey-Worms	4	67	1 539	1	56	1 236	2	8	209	-	-	-
Bad Dürkheim	4	88	1 659	1	76	1 412	3	12	247	-	-	-
Donnersbergkreis	7	74	1 596	1	54	1 101	4	15	389	-	-	-
Germersheim	7	125	2 454	1	103	1 943	5	18	426	-	-	-
Kaiserslautern	11	66	1 416	2	37	688	4	16	397	-	-	-
Kusel	7	77	1 498	1	59	1 066	6	18	432	-	-	-
Südliche Weinstraße	5	97	2 021	1	76	1 534	3	18	367	-	-	-
Ludwigshafen	-	-	-	-	-	-	-	-	-	-	-	-
Mainz-Bingen	19	163	4 037	3	117	2 845	8	31	805	2	3	68
Bingen am Rhein, St	12	79	2 113	1	47	1 272	6	25	651	2	3	68
Ingelheim am Rhein, St	4	59	1 244	1	52	1 078	2	6	154	-	-	-
Pirmasens	10	98	2 002	2	72	1 387	6	22	556	-	-	-
RB Rheinhessen-Pfalz	319	3 620	80 091	42	2 721	59 141	126	452	10 690	15	22	501
Rheinland-Pfalz	714	7 258	165 070	99	5 478	122 863	244	844	20 737	41	65	1 464
Kreisfreie Städte	334	3 824	87 913	39	2 873	65 709	110	412	9 802	18	29	663
Landkreise	380	3 434	77 157	60	2 605	57 154	134	432	10 935	23	36	801

1) Einschl. Schulen des Gesundheitswesens ohne Pflegevorschulen.

Fachoberschulen 1983/84			Berufliche Gymnasien 1983/84			Fachschulen 1983/84			Schulen des Gesundheitswesens 1983/84			Verwaltungsbezirk
Bil- dungs- gänge	Klassen	Schüler	Schulen	Klassen	Schüler	Bil- dungs- gänge	Klassen	Schüler	Schulen	Klassen	Schüler	
71	72	73	74	75	76	77	78	79	80	81	82	
US	US	US	US	US	US	US	US	US	US	US	US	Kreisfreie Stadt Koblenz Landkreise Ahrweiler Altenkirchen (Ww.) Bad Kreuznach Bad Kreuznach, St Birkenfeld Idar-Oberstein, St Cochem-Zell Mayen-Koblenz Andernach, St Mayen, St Neuwied Neuwied, St Rhein-Hunsrück-Kreis Rhein-Lahn-Kreis Lahnstein, St Westerwaldkreis
5	11	277	1	8	143	6	11	262	9	22	498	
2	3	74	-	-	-	2	4	77	2	6	146	
3	4	95	-	-	-	5	9	244	3	9	168	
3	7	193	1	8	131	12	22	492	7	15	266	
3	7	193	1	8	131	11	21	478	6	12	227	
2	3	65	1	6	108	6	10	186	4	12	189	
2	3	65	1	6	108	1	2	20	2	6	95	
2	4	106	-	-	-	1	2	25	2	3	56	
3	3	71	-	-	-	5	13	365	4	12	218	
1	1	28	-	-	-	-	-	-	3	9	154	
2	2	43	-	-	-	3	7	209	1	3	64	
3	6	128	2	15	273	5	7	214	9	18	414	
2	5	109	2	15	273	3	5	160	4	10	220	
1	1	30	-	-	-	5	14	337	2	5	335	
2	4	118	-	-	-	-	-	-	4	8	117	
1	2	57	-	-	-	-	-	-	1	3	41	
3	3	84	1	6	96	4	7	163	3	9	183	
29	49	1 241	6	43	751	51	99	2 365	49	119	2 590	RB Koblenz
3	10	263	1	7	164	13	32	754	11	28	733	Kreisfreie Stadt Trier Landkreise Bernkastel-Wittlich Bitburg-Prüm Daun Trier-Saarburg
4	7	177	-	-	-	1	2	52	4	13	296	
2	2	55	-	-	-	8	16	385	2	4	92	
3	4	84	-	-	-	1	1	25	2	4	106	
1	1	28	-	-	-	2	2	24	1	3	62	
13	24	607	1	7	164	25	53	1 240	20	52	1 289	RB Trier
1	3	68	-	-	-	1	1	18	1	3	50	Kreisfreie Städte Frankenthal (Pfalz) Kaiserslautern Landau i.d.Pfalz Ludwigshafen a.Rhein Mainz Neustadt a.d.Weinstr. Pirmasens Speyer Worms Zweibrücken Landkreise Alzey-Worms Bad Dürkheim Donnersbergkreis Germersheim Kaiserslautern Kusel Südliche Weinstraße Ludwigshafen Mainz-Bingen Bingen am Rhein, St Ingelheim am Rhein, St Pirmasens
3	12	294	2	16	313	10	28	659	2	6	164	
3	5	107	1	7	134	4	5	105	5	16	410	
5	8	186	2	17	313	12	40	873	8	37	800	
4	14	328	2	22	441	10	27	657	11	32	787	
2	3	68	-	-	-	1	4	109	1	3	110	
-	-	-	1	6	120	1	3	52	1	3	59	
3	4	103	-	-	-	4	16	421	3	9	193	
3	6	151	-	-	-	2	6	132	6	13	287	
2	3	69	-	-	-	-	-	-	1	3	64	
-	-	-	-	-	-	-	-	-	1	3	94	
-	-	-	-	-	-	-	-	-	-	-	-	
-	-	-	-	-	-	-	-	-	2	5	106	
-	-	-	-	-	-	-	-	-	1	4	85	
-	-	-	-	-	-	4	10	266	1	3	65	
-	-	-	-	-	-	-	-	-	-	-	-	
-	-	-	-	-	-	-	-	-	1	3	120	
-	-	-	-	-	-	-	-	-	-	-	-	
3	4	122	-	-	-	2	7	185	1	1	12	
3	4	122	-	-	-	-	-	-	-	-	-	
-	-	-	-	-	-	-	-	-	1	1	12	
-	-	-	-	-	-	-	-	-	2	4	59	
29	62	1 496	8	68	1 321	51	147	3 477	48	148	3 465	RB Rheinhessen-Pfalz
71	135	3 344	15	118	2 236	127	299	7 082	117	319	7 344	Rheinland-Pfalz Kreisfreie Städte Landkreise
34	79	1 914	10	83	1 628	64	173	4 042	59	175	4 155	
37	56	1 430	5	35	608	63	126	3 040	58	144	3 189	

Verwaltungsbezirk	Bodennutzung der landwirtschaftlichen							
	Gesamt- fläche	Wald- fläche	nicht mehr genutzte landwirt- schaftliche Fläche	landwirt- schaftlich genutzte Fläche	Ackerland	Haus- und Nutz- gärten	Obst- anlagen	Baum- schulen
	83	84	85	86	87	88	89	90
Kreisfreie Stadt Koblenz	5 344	3 290	32	1 906	1 459	8	119	6
Landkreise								
Ahrweiler	54 877	30 738	723	21 302	11 292	77	292	113
Altenkirchen (Ww.)	45 609	27 401	118	17 132	6 060	47	11	19
Bad Kreuznach	67 444	30 159	539	35 185	22 309	105	72	13
Bad Kreuznach, St
Birkenfeld	56 967	35 638	198	20 211	10 935	31	2	6
Idar-Oberstein, St
Cochem-Zell	55 827	31 271	317	23 461	16 721	74	14	.
Mayen-Koblenz	56 299	19 119	299	35 586	31 112	75	324	50
Andernach, St
Mayen, St
Neuwied	44 488	25 513	163	17 677	8 311	50	89	48
Neuwied, St
Rhein-Hunsrück-Kreis	77 683	38 439	327	38 018	25 348	62	71	10
Rhein-Lahn-Kreis	60 603	32 569	246	26 691	19 078	55	118	6
Lahnstein, St
Westerwaldkreis	64 912	38 929	687	24 457	8 684	46	6	124
RB Koblenz	590 055	313 066	3 649	261 625	161 307	631	1 117	436
Kreisfreie Stadt Trier	6 180	4 185	55	1 815	864	8	26	11
Landkreise								
Bernkastel-Wittlich	94 494	54 827	945	37 003	18 431	102	44	10
Bitburg-Prüm	129 213	41 357	239	85 069	33 544	187	8	10
Daun	71 216	36 054	255	34 000	11 335	70	2	.
Trier-Saarburg	82 396	43 037	1 607	35 944	18 427	127	57	7
RB Trier	383 500	179 459	3 101	193 831	82 601	495	137	40
Kreisfreie Städte								
Frankenthal (Pfalz)	2 507	.	-	2 478	2 433	-	4	.
Kaiserslautern	10 193	8 800	106	1 164	805	7	.	22
Landau i.d.Pfalz	6 385	3 467	50	2 792	1 060	19	38	6
Ludwigshafen a.Rhein	3 077	403	6	2 635	2 585	2	.	.
Mainz	4 847	346	14	4 416	3 359	5	764	8
Neustadt a.d.Weinstr.	8 827	4 924	55	3 721	1 262	23	46	10
Pirmasens	6 068	4 569	66	1 258	751	5	.	.
Speyer	2 949	1 597	27	885	820	2	3	3
Worms	6 703	112	5	6 490	5 080	8	37	11
Zweibrücken	5 470	2 235	22	3 042	2 063	5	2	.
Landkreise								
Alzey-Worms	48 394	3 658	57	43 944	30 470	132	173	27
Bad Dürkheim	52 301	32 398	212	18 911	8 955	52	1 045	21
Donnersbergkreis	51 191	17 172	186	33 026	27 204	70	107	7
Germersheim	35 374	18 912	78	15 392	13 130	35	85	5
Kaiserslautern	50 712	29 282	253	20 364	12 030	47	14	38
Kusel	38 508	12 933	763	24 064	14 467	61	60	3
Südliche Weinstraße	49 617	23 538	1 016	24 074	11 056	111	231	15
Ludwigshafen	19 412	3 605	53	15 455	14 434	23	75	17
Mainz-Bingen	41 911	6 460	443	34 098	19 351	120	2 700	24
Bingen am Rhein, St
Ingelheim am Rhein, St
Pirmasens	69 011	44 836	1 192	21 537	12 557	72	8	7
RB Rheinhessen-Pfalz	513 458	219 250	4 603	279 746	183 872	800	5 392	239
Rheinland-Pfalz	1 487 011	711 775	11 353	735 201	427 780	1 926	6 646	714
Kreisfreie Städte	68 550	33 929	438	32 602	22 541	92	1 040	91
Landkreise	1 418 459	677 845	10 916	702 601	405 241	1 831	5 608	622

1) Ergebnis der Bodennutzungshaupterhebung. - Differenzen durch Rundungen.

Betriebe und Forstbetriebe 1983 ¹⁾

Dauergrünland							Verwaltungsbezirk
insgesamt	Wiesen	Mähweiden	Weiden	Hutungen	Rebfläche	Korbweiden- und Pappelanlagen, Weihnachtsbaum- kulturen außerhalb des Waldes	
91	92	93	94	95	96	97	
262	96	56	107	2	53	-	Kreisfreie Stadt Koblenz
9 064	3 316	3 196	1 974	578	458	6	Landkreise
10 994	3 179	3 960	3 613	242	-	1	Ahrweiler
7 033	5 395	568	878	192	5 635	19	Altenkirchen (Ww.)
.	Bad Kreuznach
9 229	6 355	1 497	1 256	121	.	7	Bad Kreuznach, St
4 471	2 739	980	669	83	2 122	18	Birkenfeld
3 731	1 772	1 138	624	197	274	20	Idar-Oberstein, St
.	Cochem-Zell
9 072	3 350	2 796	2 667	259	97	10	Mayen-Koblenz
12 302	9 465	1 243	1 418	176	214	11	Andernach, St
7 332	3 871	1 753	1 328	380	98	4	Mayen, St
15 593	7 307	3 687	4 342	257	-	4	Neuwied
							Neuwied, St
							Rhein-Hunsrück-Kreis
							Rhein-Lahn-Kreis
							Lahnstein, St
							Westerwaldkreis
89 084	46 844	20 875	18 876	2 489	8 951	99	RB Koblenz
539	239	146	125	29	366	1	Kreisfreie Stadt Trier
13 463	7 423	3 178	2 451	411	4 946	7	Landkreise
51 315	12 157	27 996	10 115	1 047	-	3	Bernkastel-Wittlich
22 582	7 509	11 004	3 622	447	-	10	Bitburg-Prüm
12 312	5 565	3 686	2 709	352	5 004	10	Daun
							Trier-Saarburg
100 210	32 893	46 009	19 022	2 286	10 316	32	RB Trier
26	6	15	5	-	14	-	Kreisfreie Städte
328	155	101	69	3	-	.	Frankenthal (Pfalz)
129	108	5	13	3	1 538	2	Kaiserslautern
44	28	5	11	-	.	-	Landau i.d.Pfalz
39	28	3	8	-	241	-	Ludwigshafen a.Rhein
522	208	47	39	228	1 856	2	Mainz
497	353	40	88	16	-	-	Neustadt a.d.Weinstr.
56	21	1	9	25	.	-	Pirmasens
105	87	3	14	1	1 247	2	Speyer
965	491	146	321	7	-	-	Worms
							Zweibrücken
184	114	32	36	2	12 951	8	Landkreise
688	476	86	109	17	8 147	4	Alzey-Worms
5 252	3 154	943	859	296	381	4	Bad Dürkheim
1 612	1 373	59	178	2	495	29	Donnersbergkreis
8 231	4 309	1 466	1 655	801	.	4	Germersheim
9 472	5 429	1 613	2 016	414	-	.	Kaiserslautern
2 309	1 324	117	429	439	10 333	20	Kusel
646	425	79	94	48	259	1	Südliche Weinstraße
979	533	119	196	131	10 898	26	Ludwigshafen
.	Mainz-Bingen
8 892	4 981	1 377	2 021	513	-	0	Bingen am Rhein, St
							Ingelheim am Rhein, St
							Pirmasens
40 978	23 604	6 258	8 170	2 946	48 362	103	RB Rheinhessen-Pfalz
230 272	103 342	73 142	46 068	7 720	67 629	234	Rheinland-Pfalz
3 512	1 820	568	809	314	5 318	8	Kreisfreie Städte
226 758	101 521	72 573	45 259	7 405	62 313	227	Landkreise

Verwaltungsbezirk	Landwirtschaftliche Betriebe nach Betriebsgrößenklassen 1983										
	ins- gesamt	mit ... ha LF									land- wirt- schaft- lich genutzte Fläche
		unter 1 1)	1 - 2	2 - 5	5 - 10	10 - 20	20 - 25	25 - 30	30 - 50	50 und mehr	
98	99	100	101	102	103	104	105	106	107	108	
Kreisfreie Stadt Koblenz	184	37	13	23	22	65	12	7	4	.	1 883
Landkreise			Ⓛ	Ⓛ	Ⓛ	Ⓛ	Ⓛ				
Ahrweiler	2 093	262	324	483	398	312	78	60	130	46	20 989
Altenkirchen (Ww.)	1 470	37	181	393	315	276	81	53	100	34	16 936
Bad Kreuznach	3 240	380	432	613	624	674	159	113	169	76	35 061
Bad Kreuznach, St
Birkenfeld	1 169	30	120	193	213	245	81	70	138	79	20 131
Idar-Oberstein, St
Cochem-Zell	3 186	764	763	608	396	334	81	61	113	66	23 341
Mayen-Koblenz	2 226	234	196	279	327	510	203	139	259	79	35 467
Andernach, St
Mayen, St
Neuwied	1 440	102	207	317	262	255	83	55	115	44	17 518
Neuwied, St
Rhein-Hunsrück-Kreis	3 006	105	335	600	771	631	125	121	215	103	37 893
Rhein-Lahn-Kreis	1 916	103	231	404	384	340	114	89	171	80	26 606
Lahnstein, St
Westerwaldkreis	2 310	41	351	876	466	272	66	39	103	96	23 964
RB Koblenz	22 240	2 095	3 153	4 789	4 178	3 914	1 083	807	1 517	704	259 789
Kreisfreie Stadt Trier	199	40	43	42	25	23	10	.	7	7	1 805
Landkreise											
Bernkastel-Wittlich	5 388	1 168	1 241	1 379	664	452	98	92	202	92	36 600
Bitburg-Prüm	5 159	65	442	767	924	1 209	490	385	744	133	84 820
Daun	2 627	22	249	563	757	535	110	99	220	72	33 610
Trier-Saarburg	4 892	903	974	1 402	649	488	108	88	209	71	35 597
RB Trier	18 265	2 198	2 949	4 153	3 019	2 707	816	666	1 382	375	192 432
Kreisfreie Städte											
Frankenthal (Pfalz)	98	4	3	9	3	21	19	11	19	9	2 478
Kaiserslautern	73	7	13	14	11	7	.	6	8	5	1 156
Landau i.d.Pfalz	592	200	117	102	115	34	6	5	9	4	2 759
Ludwigshafen a.Rhein	150	17	8	14	11	60	8	7	20	5	2 635
Mainz	456	96	51	77	63	96	26	23	20	4	4 401
Neustadt a.d.Weinstr.	755	262	129	150	128	56	6	9	12	3	3 660
Pirmasens	101	9	19	14	13	20	7	10	6	3	1 247
Speyer	52	11	5	8	4	8	3	.	8	4	885
Worms	427	81	30	37	45	99	37	35	51	12	6 477
Zweibrücken	142	14	21	11	16	22	6	6	29	17	3 031
Landkreise											
Alzey-Worms	4 451	1 159	575	577	531	817	301	192	248	51	43 740
Bad Dürkheim	2 586	666	367	507	480	344	77	41	75	29	18 745
Donnersbergkreis	1 668	77	124	188	176	414	175	150	270	94	32 967
Germersheim	1 434	134	263	319	202	260	87	55	89	25	15 250
Kaiserslautern	997	22	100	141	120	200	89	88	169	68	20 243
Kusel	1 477	65	221	266	242	246	87	72	182	96	23 946
Südliche Weinstraße	4 292	1 181	787	907	721	479	87	46	73	11	23 645
Ludwigshafen	1 010	125	95	131	138	229	87	69	109	27	15 347
Mainz-Bingen	4 998	1 550	833	838	685	645	159	99	140	49	33 838
Bingen am Rhein, St
Ingelheim am Rhein, St
Pirmasens	1 264	41	191	222	143	238	98	94	179	58	21 334
RB Rheinhessen-Pfalz	27 023	5 721	3 952	4 532	3 847	4 295	1 367	1 019	1 716	574	277 784
Rheinland-Pfalz	67 528	10 014	10 054	13 474	11 044	10 916	3 266	2 492	4 615	1 653	730 005
Kreisfreie Städte	3 229	778	452	501	456	511	142	122	193	74	32 417
Landkreise	64 299	9 236	9 602	12 973	10 588	10 405	3 124	2 370	4 422	1 579	697 588

1) Mit einer Marktproduktion, die derjenigen von 1 ha LF entspricht.





Anbau und Ernte von Feldfrüchten und Futterpflanzen 1983									Verwaltungsbezirk
Getreide									
insgesamt			Weizen			Roggen			
Fläche	Ernte		Fläche	Ernte		Fläche	Ernte		
ha	dt/ha	t	ha	dt/ha	t	ha	dt/ha	t	
109	110	111	112	113	114	115	116	117	
1 043	40,2	4 189	723	40,7	2 943	39	30,8	120	Kreisfreie Stadt Koblenz
8 831	38,3	33 801	3 261	41,7	13 599	589	35,0	2 062	Landkreise
4 552	35,1	15 995	1 100	40,3	4 428	280	31,1	871	Ahrweiler
17 679	37,8	66 873	6 077	44,3	26 915	1 104	34,5	3 809	Altenkirchen (Ww.)
9 142	31,7	28 945	1 401	44,4	6 226	469	31,0	1 454	Bad Kreuznach
14 881	36,0	53 528	3 592	43,1	15 482	946	33,1	3 131	Bad Kreuznach, St
24 473	49,6	121 406	13 053	53,3	69 530	1 401	39,7	5 562	Birkenfeld
.	Idar-Oberstein, St
6 505	39,2	25 514	2 281	43,6	9 945	427	34,6	1 477	Cochem-Zell
21 097	39,6	83 445	6 588	46,5	30 654	289	34,9	1 009	Mayen-Koblenz
14 843	43,9	65 134	5 981	49,3	29 481	548	36,3	1 989	Andernach, St
6 794	33,8	22 968	1 809	40,9	7 398	539	32,0	1 725	Mayen, St
									Neuwied
									Neuwied, St
									Rhein-Hunsrück-Kreis
									Rhein-Lahn-Kreis
									Lahnstein, St
									Westerwaldkreis
129 840	40,2	521 798	45 866	47,2	216 601	6 631	35,0	23 209	RB Koblenz
643	34,7	2 230	168	40,8	685	76	34,9	265	Kreisfreie Stadt Trier
15 041	35,0	52 677	3 688	41,7	15 362	927	32,1	2 976	Landkreise
28 549	30,7	87 651	4 805	39,0	18 724	1 265	32,7	4 137	Bernkastel-Wittlich
10 351	30,4	31 451	1 336	37,5	5 008	319	30,9	986	Bitburg-Prüm
15 183	31,0	47 013	3 873	37,9	14 675	1 283	30,5	3 913	Daun
									Trier-Saarburg
69 767	31,7	221 022	13 870	39,3	54 454	3 870	31,7	12 277	RB Trier
1 030	47,5	4 897	752	49,2	3 698	70	40,3	282	Kreisfreie Städte
582	35,9	2 090	181	41,3	748	35	33,2	116	Frankenthal (Pfalz)
714	45,7	3 260	305	51,0	1 555	116	42,3	491	Kaiserslautern
1 387	44,4	6 159	799	47,2	3 775	219	38,9	852	Landau i.d.Pfalz
2 409	46,3	11 146	1 463	48,7	7 121	506	42,1	2 130	Ludwigshafen a.Rhein
842	40,9	3 441	374	45,3	1 694	233	35,9	836	Mainz
595	27,0	1 609	129	33,5	432	16	.	.	Neustadt a.d.Weinstr.
561	36,7	2 057	266	38,0	1 010	119	32,3	384	Pirmasens
3 674	47,6	17 476	1 345	55,0	7 394	699	39,4	2 754	Speyer
1 546	28,0	4 326	310	32,7	1 015	35	27,3	96	Worms
									Zweibrücken
23 737	46,7	110 918	12 829	52,0	66 764	3 414	39,7	13 554	Landkreise
6 435	42,4	27 258	2 730	43,7	11 931	1 305	37,7	4 920	Alzey-Worms
21 804	39,9	86 997	7 486	49,2	36 822	1 851	36,5	6 756	Bad Dürkheim
7 794	41,2	32 078	3 548	46,2	16 384	974	37,1	3 614	Donnersbergkreis
8 931	31,2	27 830	1 794	40,4	7 244	1 504	31,4	4 723	Germersheim
12 238	29,8	36 456	2 039	40,8	8 326	1 229	31,7	3 896	Kaiserslautern
7 500	39,9	29 942	3 360	45,8	15 401	974	33,4	3 253	Kusel
7 241	40,7	29 436	3 912	45,8	17 926	1 297	33,0	4 280	Südliche Weinstraße
15 041	45,4	68 268	8 643	49,2	42 502	2 277	37,6	8 562	Ludwigshafen
.	Mainz-Bingen
.	Bingen am Rhein, St
8 867	26,0	23 026	1 398	32,7	4 578	634	28,2	1 788	Ingelheim am Rhein, St
									Pirmasens
132 931	39,8	528 670	53 661	47,8	256 320	17 510	36,2	63 333	RB Rheinhessen-Pfalz
332 538	38,2	1 271 490	113 397	46,5	527 375	28 010	35,3	98 819	Rheinland-Pfalz
15 026	41,8	62 880	6 815	47,1	32 070	2 163	38,7	8 372	Kreisfreie Städte
317 509	38,1	1 208 610	106 584	46,5	495 305	25 845	35,0	90 447	Landkreise

Verwaltungsbezirk	noch: Anbau und Ernte von Feld-								
	noch: Getreide								
	Wintergerste			Sommergerste			Hafer		
	Fläche	Ernte		Fläche	Ernte		Fläche	Ernte	
	ha 118	dt/ha 119	t 120	ha 121	dt/ha 122	t 123	ha 124	dt/ha 125	t 126
Kreisfreie Stadt Koblenz	112	45,7	512	76	35,3	268	76	37,3	283
Landkreise									
Ahrweiler	1 947	44,7	8 703	1 218	30,7	3 739	1 480	31,5	4 662
Altenkirchen (Ww.)	1 005	42,9	4 311	509	30,5	1 552	1 446	28,8	4 164
Bad Kreuznach	2 378	43,4	10 321	6 302	32,4	20 418	1 393	29,6	4 123
Bad Kreuznach, St									
Birkenfeld	1 624	41,7	6 772	3 430	26,2	8 987	1 579	23,8	3 758
Idar-Oberstein, St									
Cochem-Zell	2 325	42,6	9 905	4 436	31,3	13 885	3 448	31,0	10 689
Mayen-Koblenz	6 285	52,9	33 248	996	33,8	3 366	2 618	35,4	9 268
Andernach, St									
Mayen, St									
Neuwied	1 427	43,6	6 222	947	34,2	3 239	1 310	32,3	4 231
Neuwied, St									
Rhein-Hunsrück-Kreis	3 764	43,8	16 486	6 684	33,8	22 592	3 164	33,5	10 599
Rhein-Lahn-Kreis	3 651	47,9	17 488	1 667	35,2	5 868	2 475	34,4	8 514
Lahnstein, St									
Westerwaldkreis	746	39,4	2 939	1 279	30,3	3 875	2 202	28,9	6 364
RB Koblenz	25 264	46,3	116 907	27 544	31,9	87 789	21 191	31,5	66 655
Kreisfreie Stadt Trier	96	36,9	354	192	31,1	597	101	29,5	298
Landkreise									
Bernkastel-Wittlich	2 688	41,2	11 075	4 356	31,5	13 721	2 760	27,8	7 673
Bitburg-Prüm	4 924	39,7	19 548	7 354	26,2	19 267	7 397	25,2	18 640
Daun	973	38,0	3 697	4 299	28,9	12 424	3 133	27,0	8 459
Trier-Saarburg	1 828	35,8	6 544	4 630	25,9	11 992	3 194	28,0	8 943
RB Trier	10 509	39,2	41 218	20 830	27,8	58 001	16 585	26,5	44 013
Kreisfreie Städte									
Frankenthal (Pfalz)	97	50,0	485	105	39,3	413	6		
Kaiserslautern	121	42,6	515	170	30,0	510	69	26,5	183
Landau i.d.Pfalz	56	51,1	286	205	39,4	808	28		
Ludwigshafen a.Rhein	151	48,4	731	200	36,8	736	19		
Mainz	133	47,9	637	269	41,5	1 116	37	37,4	138
Neustadt a.d.Weinstr.	55	43,5	239	128	36,3	465	47	39,9	188
Pirmasens	71	38,1	271	271	20,7	561	93	28,0	260
Speyer	57	43,4	247	108	35,3	381	10		
Worms	355	50,2	1 782	1 239	43,6	5 402	26		
Zweibrücken	309	35,4	1 094	664	23,5	1 560	178	23,6	420
Landkreise									
Alzey-Worms	1 226	48,0	5 885	6 069	39,5	23 973	124	34,5	428
Bad Dürkheim	632	49,8	3 147	1 641	41,5	6 810	105	35,2	370
Donnersbergkreis	3 161	50,7	16 026	7 956	30,0	23 868	1 129	26,0	2 935
Germersheim	395	47,1	1 860	2 413	36,4	8 783	382	30,3	1 157
Kaiserslautern	1 527	40,9	6 245	2 525	23,3	5 883	1 296	22,9	2 968
Kusel	1 765	41,4	7 307	5 093	23,0	11 714	1 667	24,1	4 017
Südliche Weinstraße	352	45,9	1 616	2 478	34,7	8 599	327	31,8	1 040
Ludwigshafen	518	43,6	2 258	1 376	32,9	4 527	103	30,4	313
Mainz-Bingen	1 425	47,4	6 755	2 364	39,3	9 291	253	35,5	898
Bingen am Rhein, St									
Ingelheim am Rhein, St									
Pirmasens	1 304	38,2	4 981	3 898	20,8	8 108	1 318	22,1	2 913
RB Rheinhessen-Pfalz	13 709	45,5	62 367	39 173	31,5	123 508	7 217	25,7	18 552
Rheinland-Pfalz	49 482	44,6	220 492	87 548	30,8	269 298	44 993	28,7	129 220
Kreisfreie Städte	1 613	44,3	7 153	3 627	35,3	12 817	690	30,3	2 094
Landkreise	47 870	44,6	213 339	83 920	30,6	256 481	44 303	28,7	127 126

früchten und Futterpflanzen 1983




Früchten und Futterpflanzen 1983									Verwaltungsbezirk
Winterraps			Hackfrüchte						
			Kartoffeln			Zuckerrüben			
Fläche	Ernte		Fläche	Ernte		Fläche	Ernte		
ha	dt/ha	t	ha	dt/ha	t	ha	dt/ha	t	
127	128	129	130	131	132	133	134	135	
19	.	.	167	215,8	3 604	35	425,0	1 488	Kreisfreie Stadt Koblenz
214	22,4	479	190	191,8	3 645	493	348,0	17 156	Landkreise
1 129	21,2	2 393	212	207,3	4 395	6	.	.	Ahrweiler
340	26,0	884	335	203,3	6 811	311	403,0	12 533	Altenkirchen (Ww.)
370	.	.	208	185,4	3 857	12	.	.	Bad Kreuznach
1 919	19,9	736	194	199,7	3 875	17	.	.	Bad Kreuznach, St
.	25,6	4 913	1 348	218,2	29 410	996	400,0	39 840	Birkenfeld
.	Idar-Oberstein, St
40	24,0	96	144	212,2	3 056	117	398,5	4 662	Cochem-Zell
1 474	24,8	3 656	276	199,8	5 514	20	.	.	Mayen-Koblenz
679	23,5	1 596	208	218,4	4 543	71	405,6	2 880	Andernach, St
172	23,6	406	299	218,2	6 525	6	.	.	Mayen, St
6 357	23,9	15 207	3 581	210,1	75 235	2 084	387,7	80 807	Neuwied
46	22,0	101	40	173,8	695	.	.	.	Neuwied, St
413	21,1	871	421	192,8	8 116	88	355,0	3 124	Rhein-Hunsrück-Kreis
297	20,3	603	422	190,1	8 024	13	.	.	Rhein-Lahn-Kreis
77	21,0	162	229	178,9	4 096	22	.	.	Lahnstein, St
506	23,0	1 164	456	185,9	8 475	24	.	.	Westerwaldkreis
1 339	21,7	2 901	1 569	187,4	29 406	148	344,2	5 094	RB Koblenz
-	-	-	621	213,5	13 257	405	467,9	18 950	Kreisfreie Stadt Trier
54	24,0	130	12	.	.	32	397,0	1 270	Landkreise
-	-	-	26	.	.	155	424,0	6 572	Bernkastel-Wittlich
.	.	.	444	208,5	9 257	209	482,5	10 084	Bitburg-Prüm
-	-	-	154	227,9	3 510	579	463,3	26 825	Daun
8	.	.	76	229,2	1 742	124	450,0	5 580	Trier-Saarburg
-	-	-	28	
-	-	-	23	.	.	107	425,0	4 548	
32	21,9	70	70	227,9	1 595	1 003	464,0	46 539	
156	27,3	426	258	196,7	5 074	5 590	470,8	263 177	Kreisfreie Städte
.	.	.	462	211,2	9 757	1 506	439,0	66 113	Frankenthal (Pfalz)
470	22,4	1 053	171	172,6	2 951	2 011	389,6	78 349	Kaiserslautern
47	25,5	120	417	203,5	8 488	1 625	451,9	73 434	Landau i.d.Pfalz
224	23,2	520	534	176,8	9 440	74	388,5	2 875	Ludwigshafen a.Rhein
181	19,3	349	204	157,9	3 222	10	.	.	Mainz
146	21,8	318	386	204,4	7 890	1 663	416,7	69 297	Neustadt a.d.Weinstr.
13	.	.	2 944	220,5	64 903	1 774	476,0	84 442	Pirmasens
280	22,7	636	296	221,5	6 556	2 892	432,0	124 934	Speyer
.	Worms
127	22,3	283	611	174,4	10 656	21	.	.	Zweibrücken
1 847	22,8	4 216	7 745	206,9	160 231	19 781	447,0	884 289	Landkreise
9 544	23,4	22 324	12 895	205,4	264 872	22 012	440,8	970 190	Alzey-Worms
257	23,5	603	1 669	213,3	35 593	2 652	459,9	121 972	Bad Dürkheim
9 286	23,4	21 721	11 225	204,3	229 279	19 362	438,1	848 218	Donnersbergkreis
									Germersheim
									Kaiserslautern
									Kusel
									Südliche Weinstraße
									Ludwigshafen
									Mainz-Bingen
									Bingen am Rhein, St
									Ingelheim am Rhein, St
									Pirmasens




Verwaltungsbezirk	noch: Anbau und Ernte von Feldfrüchten und Futterpflanzen 1983								
	noch: Hackfrüchte			Rauhfutter (Heuertrag)			Grünmais		
	Runkelrüben								
	Fläche	Ernte		Fläche	Ernte		Fläche	Ernte	
	ha	dt/ha	t	ha	dt/ha	t	ha	dt/ha	t
	136	137	138	139	140	141	142	143	144
Kreisfreie Stadt Koblenz	60	738,4	4 430	179	68,8	1 232	51	410,7	2 095
Landkreise									
Ahrweiler	410	776,6	31 841	6 812	67,4	45 945	603	445,6	26 870
Altenkirchen (Ww.)	225	674,2	15 170	7 275	65,0	47 255	864	420,9	36 366
Bad Kreuznach	476	688,5	32 773	7 071	61,3	43 375	904	368,8	33 340
Bad Kreuznach, St
Birkenfeld	319	642,6	20 499	8 044	55,4	44 590	442	354,3	15 660
Idar-Oberstein, St
Cochem-Zell	420	642,8	26 998	4 108	66,5	27 328	303	424,9	12 874
Mayen-Koblenz	607	694,1	42 132	3 397	66,7	22 674	939	411,0	38 593
Andernach, St
Mayen, St
Neuwied	305	803,6	24 510	6 297	67,8	42 663	855	441,8	37 774
Neuwied, St
Rhein-Hunsrück-Kreis	610	711,0	43 371	11 663	70,2	81 893	686	374,0	25 656
Rhein-Lahn-Kreis	552	764,1	42 178	6 554	65,5	42 937	1 632	458,8	74 876
Lahnstein, St
Westerwaldkreis	228	731,3	16 674	11 112	62,9	69 940	788	464,0	36 563
RB Koblenz	4 213	713,4	300 576	72 510	64,8	469 832	8 068	422,2	340 667
Kreisfreie Stadt Trier	29	.	.	410	66,6	2 731	23	.	.
Landkreise									
Bernkastel-Wittlich	600	699,1	41 946	11 042	65,1	71 872	1 058	369,1	39 051
Bitburg-Prüm	622	632,3	39 329	41 708	69,4	289 329	1 523	397,0	60 463
Daun	291	627,2	18 252	18 604	65,6	121 984	118	404,7	4 775
Trier-Saarburg	754	645,1	48 641	9 642	65,4	63 011	835	347,6	29 025
RB Trier	2 295	653,7	150 027	81 406	67,4	548 927	3 557	377,3	134 222
Kreisfreie Städte									
Frankenthal (Pfalz)	5	.	.	29	.	.	16	.	.
Kaiserslautern	11	.	.	303	63,1	1 913	43	375,9	1 616
Landau i.d.Pfalz	9	.	.	118	68,2	805	18	.	.
Ludwigshafen a.Rhein	8	.	.	38	68,2	259	17	.	.
Mainz	6	.	.	48	71,0	341	2	.	.
Neustadt a.d.Weinstr.	12	.	.	262	69,6	1 823	64	421,2	2 696
Pirmasens	16	.	.	422	53,2	2 243	69	368,6	2 543
Speyer	3	.	.	34	67,1	228	9	.	.
Worms	28	.	.	137	68,7	941	45	426,5	1 919
Zweibrücken	20	.	.	733	49,8	3 651	242	375,9	9 097
Landkreise									
Alzey-Worms	70	742,5	5 198	301	67,4	2 029	74	432,5	3 201
Bad Dürkheim	46	696,1	3 202	646	72,6	4 690	197	403,3	7 945
Donnersbergkreis	512	648,0	33 178	5 078	67,9	34 492	901	370,7	33 400
Germersheim	236	757,9	17 886	1 680	65,2	10 955	285	422,7	12 047
Kaiserslautern	219	613,3	13 431	6 232	65,5	40 837	1 348	369,6	49 822
Kusel	213	623,9	13 289	7 382	55,5	40 989	1 112	366,7	40 777
Südliche Weinstraße	135	706,8	9 542	1 649	69,4	11 443	160	419,0	6 704
Ludwigshafen	42	706,2	2 966	569	67,9	3 863	202	405,4	8 189
Mainz-Bingen	101	784,9	7 927	891	70,8	6 310	104	432,8	4 501
Bingen am Rhein, St
Ingelheim am Rhein, St
Pirmasens	203	570,6	11 583	7 128	49,3	35 139	1 491	354,8	52 901
RB Rheinessen-Pfalz	1 896	665,9	126 248	33 680	60,3	203 159	6 399	375,0	239 943
Rheinland-Pfalz	8 404	686,4	576 851	187 598	65,1	1 221 918	18 024	396,6	714 832
Kreisfreie Städte	207	692,5	14 335	2 713	60,4	16 375	599	391,6	23 459
Landkreise	8 196	686,3	562 516	184 885	65,2	1 205 543	17 424	396,8	691 373

Bergbau und verarbeitendes Gewerbe 1983 (Betriebe von Unternehmen mit 20 und mehr Beschäftigten)									Verwaltungsbezirk
Betriebe	Beschäftigte		Arbeiter	ge- leistete Arbeiter- stunden	Lohn- und Gehaltssumme				
Ende September					insgesamt	Löhne	Gehälter		
Anzahl		je 1 000 Einwohner	Anzahl	1 000	1 000 DM	% des Umsatzes	1 000 DM		
145	146	147	148	149	150	151	152	153	
									Kreisfreie Stadt Koblenz Landkreise Ahrweiler Altenkirchen (Ww.) Bad Kreuznach Bad Kreuznach, St Birkenfeld Idar-Oberstein, St Cochem-Zell Mayen-Koblenz Andernach, St Mayen, St Neuwied Neuwied, St Rhein-Hunsrück-Kreis Rhein-Lahn-Kreis Lahnstein, St Westerwaldkreis
57	8 770	78	5 805	9 722	333 022	17,1	191 361	141 661	
75	6 008	54	4 541	7 976	204 885	19,8	142 619	62 266	
143	14 377	118	10 724	18 097	485 844	22,0	329 754	156 090	
108	13 193	91	9 617	16 235	437 963	22,7	280 448	157 515	
36	7 040	174	4 951	8 133	248 724	21,2	152 787	95 937	
91	5 968	69	4 398	7 459	170 706	19,9	112 340	58 366	
59	4 179	121	2 943	4 940	119 143	17,6	72 702	46 441	
39	2 721	45	2 151	3 766	81 459	16,3	58 772	22 687	
161	14 873	79	11 101	19 322	511 798	15,0	344 821	166 977	
35	4 524	168	3 189	5 539	165 112	9,7	106 718	58 394	
27	2 039	104	1 476	2 900	68 451	18,5	44 691	23 760	
134	16 665	107	11 124	19 007	594 684	21,4	351 751	242 933	
62	8 309	140	5 239	9 288	287 515	18,6	157 705	129 810	
71	6 959	77	5 146	8 186	229 906	22,7	150 593	79 313	
91	7 257	62	5 234	8 767	237 172	19,6	149 580	87 592	
14	2 091	110	1 452	2 562	78 306	19,4	48 728	29 578	
243	16 930	100	12 813	21 437	558 102	25,9	379 870	178 232	
1 213	113 721	84	82 654	139 974	3 845 541	20,2	2 491 909	1 353 632	RB Koblenz
96	9 606	101	6 936	12 166	325 599	13,8	210 585	115 014	Kreisfreie Stadt Trier
91	7 449	70	6 031	10 057	224 213	13,8	169 927	54 286	Landkreise
59	4 490	51	3 610	6 164	132 807	16,2	95 848	36 959	Bernkastel-Wittlich
62	3 960	71	3 107	5 598	125 105	19,3	88 573	36 532	Bitburg-Prüm
51	6 364	51	5 163	9 265	177 778	23,9	130 420	47 358	Daun Trier-Saarburg
359	31 869	68	24 847	43 250	985 502	15,9	695 353	290 149	RB Trier
27	9 603	220	5 519	9 141	392 620	27,8	188 802	203 818	Kreisfreie Städte
71	17 185	174	13 482	22 065	636 521	53,1	472 350	164 171	Frankenthal (Pfalz)
37	2 720	76	1 923	3 255	83 095	20,5	53 869	29 226	Kaiserslautern
71	60 852	387	33 433	53 654	3 105 357	16,2	1 339 073	1 766 284	Landau i.d.Pfalz
94	22 323	120	12 599	21 755	990 215	21,5	446 733	543 482	Ludwigshafen a.Rhein
31	2 573	52	1 735	3 148	90 769	25,3	54 137	36 632	Mainz
83	10 366	218	8 069	13 367	308 608	21,1	209 417	99 191	Neustadt a.d.Weinstr.
47	7 096	162	5 085	7 997	270 377	18,8	169 349	101 028	Pirmasens
62	9 002	123	6 292	10 785	343 907	15,6	215 564	128 343	Speyer
21	5 229	154	3 809	6 538	197 592	22,5	123 016	74 576	Worms Zweibrücken
38	1 855	19	1 227	2 137	57 039	16,0	31 965	25 074	Landkreise
73	6 358	54	4 685	8 216	218 276	16,2	141 292	76 984	Alzey-Worms
51	6 525	98	5 231	9 188	209 601	19,6	150 977	58 624	Bad Dürkheim
60	16 450	162	12 486	24 664	694 560	7,4	486 703	207 857	Donnersbergkreis
49	4 692	49	3 740	6 087	144 071	25,9	104 437	39 634	Germersheim
34	3 751	50	3 068	5 056	107 632	25,8	80 017	27 615	Kaiserslautern
53	5 243	55	4 091	6 582	155 547	19,1	109 550	45 997	Kusel
52	3 375	27	2 454	4 357	114 587	22,5	73 438	41 149	Südliche Weinstraße
64	12 638	79	7 226	11 471	522 444	19,8	233 653	288 791	Ludwigshafen
13	2 059	90	1 258	2 002	70 789	15,1	36 297	34 492	Mainz-Bingen
8	Bingen am Rhein, St
138	11 513	117	9 722	16 183	292 213	23,6	225 890	66 323	Ingelheim am Rhein, St Pirmasens
1 156	219 349	122	145 876	245 646	8 935 031	17,4	4 910 232	4 024 799	RB Rheinhessen-Pfalz
2 728	364 939	100	253 377	428 870	13 766 074	18,0	8 097 494	5 668 580	Rheinland-Pfalz
697	165 325	169	104 687	173 593	7 077 682	18,9	3 674 256	3 403 426	Kreisfreie Städte
2 031	199 614	75	148 690	255 277	6 688 392	17,0	4 423 238	2 265 154	Landkreise

noch: Bergbau und verarbeitendes Gewerbe 1983 (Betriebe von Unternehmen mit 20 und mehr Beschäftigten)									
Verwaltungsbezirk	Umsatz ¹⁾			Export- quote	Energieverbrauch				
	ins- gesamt	Inlands- umsatz	Auslands- umsatz		ins- gesamt 2)	Kohle	Heizöl	Gas	Strom
1 000 DM			%	t ³⁾	t	1 000 m ³	1 000 kWh		
154	155	156	157	158	159	160	161	162	
	Ⓛ	Ⓛ	Ⓛ	Ⓛ	Ⓛ	Ⓛ	Ⓛ	Ⓛ	Ⓛ
Kreisfreie Stadt Koblenz	1 942 997	1 564 519	378 478	19,5	70 537	.	.	37 734	172 382
Landkreise									
Ahrweiler	1 036 271	910 454	125 817	12,1	61 377	.	18 603	.	71 293
Altenkirchen (Ww.)	2 207 494	1 778 508	428 986	19,4	85 394	.	25 756	.	197 918
Bad Kreuznach	1 932 026	1 341 450	590 576	30,6	110 151	.	29 683	.	215 069
Bad Kreuznach, St	1 171 334	694 864	476 470	40,7	53 253	.	.	18 991	128 703
Birkenfeld	856 855	631 920	224 935	26,3	19 541	.	7 525	.	42 757
Idar-Oberstein, St	676 121	472 512	203 609	30,1	10 252	.	2 858	.	22 333
Cochem-Zell	499 369	367 258	132 111	26,5	10 176	.	.	.	64 398
Mayen-Koblenz	3 417 254	2 423 639	993 615	29,1	279 972	1 940	55 358	106 079	591 033
Andernach, St	1 698 712	997 467	701 245	41,3	.	.	5 249	.	.
Mayen, St	370 137	287 014	83 123	22,5	76 302	.	.	2 590	.
Neuwied	2 775 904	2 103 535	672 369	24,2	167 657	23 952	24 144	61 744	286 578
Neuwied, St	1 544 045	1 171 643	372 402	24,1	73 427	.	.	25 509	146 820
Rhein-Hunsrück-Kreis	1 014 296	756 629	257 667	25,4	25 568	.	.	.	58 868
Rhein-Lahn-Kreis	1 207 787	927 956	279 831	23,2	97 996	.	22 882	.	112 896
Lahnstein, St	404 596	297 627	106 969	26,4	26 302	.	11 231	.	49 816
Westerwaldkreis	2 153 403	1 701 152	452 251	21,0	148 473	955	29 883	64 830	219 762
RB Koblenz	19 043 656	14 507 020	4 536 636	23,8	1 076 842	51 924	229 311	374 460	2 032 954
Kreisfreie Stadt Trier	2 361 319	1 835 020	526 299	22,3	92 164	.	13 587	.	269 711
Landkreise									
Bernkastel-Wittlich	1 621 316	1 355 924	265 392	16,4	42 965	-	19 336	.	.
Bitburg-Prüm	820 169	769 803	50 366	6,1	30 529	.	12 787	.	.
Daun	648 274	597 619	50 655	7,8	31 435	.	8 569	.	70 191
Trier-Saarburg	742 736	551 412	191 324	25,8	36 455	.	11 160	.	87 295
RB Trier	6 193 814	5 109 778	1 084 036	17,5	233 548	26 068	65 439	35 333	584 830
Kreisfreie Städte									
Frankenthal (Pfalz)	1 412 002	922 252	489 750	34,7	40 638	.	.	19 026	87 013
Kaiserslautern	1 199 783	795 495	404 288	33,7	107 876	11 650	23 207	21 118	310 256
Landau i.d.Pfalz	404 685	382 214	22 471	5,6	11 585	.	5 345	.	26 813
Ludwigshafen a.Rhein	19 134 274	9 192 886	9 941 388	52,0	4 043 733	682 532	366 918	1 737 144	6 199 476
Mainz	4 607 041	3 222 463	1 384 578	30,1	314 959	.	33 180	.	545 388
Neustadt a.d.Weinstr.	358 718	267 062	91 656	25,6	24 316	.	1 648	1 088	.
Pirmasens	1 459 366	1 135 745	323 621	22,2	18 542	.	2 916	5 030	.
Speyer	1 437 157	1 303 126	134 031	9,3	142 626	.	.	22 507	162 583
Worms	2 209 666	1 654 101	555 565	25,1	186 500	.	48 683	.	271 862
Zweibrücken	878 135	401 086	477 049	54,3	17 359	.	.	8 387	33 999
Landkreise									
Alzey-Worms	356 792	326 107	30 685	8,6	16 055	.	3 575	.	22 437
Bad Dürkheim	1 349 103	1 134 940	214 163	15,9	141 791	25 565	35 891	33 808	203 285
Donnersbergkreis	1 071 818	882 190	189 628	17,7	121 976	.	15 213	.	178 671
Germersheim	9 372 029	.	.	.	178 777	.	87 297	.	261 447
Kaiserslautern	555 239	485 135	70 104	12,6	25 186	.	.	6 008	33 740
Kusel	417 779	314 777	103 002	24,7	17 732	.	4 606	.	73 570
Südliche Weinstraße	813 287	.	.	.	59 957	.	.	1 826	95 397
Ludwigshafen	509 432	411 238	98 194	19,3	14 718	.	4 410	3 902	29 365
Mainz-Bingen	2 638 235	2 174 344	463 891	17,6	166 837	.	66 883	.	186 325
Bingen am Rhein, St	468 799	406 955	61 844	13,2	3 513	.	1 633	.	8 211
Ingelheim am Rhein, St
Pirmasens	1 238 781	1 061 940	176 841	14,3	11 720	.	.	.	42 451
RB Rheinhessen-Pfalz	51 423 322	30 822 831	20 600 491	40,1	5 662 883	965 011	819 002	2 045 378	8 872 789
Rheinland-Pfalz	76 660 792	50 439 629	26 221 163	34,2	6 973 273	1 043 003	1 113 752	2 455 171	11 490 573
Kreisfreie Städte	37 405 143	22 675 969	14 729 174	39,4	5 070 835	843 551	571 069	2 014 467	8 188 194
Landkreise	39 255 649	27 763 660	11 491 989	29,3	1 902 438	199 452	542 683	440 704	3 302 379

1) Ohne Umsatzsteuer. - 2) Einschl. Stromeigenerzeugung aus Kohle. - 3) Heizwert = 29,3076 GigaJoule/t (= tSKE). - 4) Einschl. Bergbau.

noch: Bergbau und verarbeitendes Gewerbe 1982 (Betriebe von Unternehmen mit 20 und mehr Beschäftigten)								Verwaltungsbezirk
Zugang an Anlagegütern								
ins- gesamt	je Be- schäftigten	Anteil am Umsatz	Grundstücke und Gebäude	Maschinen und maschinelle Anlagen, Betriebs- und Geschäftsausstattung		Grundstoff- und Produktions- güter- gewerbe 4)	In- vestitions- güter- gewerbe	
				zu- sammen	Anteil an insgesamt			
1 000 DM	DM	%	1 000 DM		%	1 000 DM		
163	164	165	166	167	168	169	170	
								Kreisfreie Stadt Koblenz
110 881	12 442	6,2	25 051	85 830	77,4	65 069	29 893	Landkreise
45 100	7 147	4,4	7 444	37 656	83,5	2 115	8 599	Ahrweiler
63 584	4 324	3,0	9 261	54 323	85,4	19 599	26 698	Altenkirchen (Ww.)
86 067	6 254	4,5	26 631	59 436	69,1	35 297	33 486	Bad Kreuznach
54 684	7 422	4,7	19 873	35 111	64,2	.	.	Bad Kreuznach, St
22 896	3 774	2,8	1 855	21 041	91,9	3 912	13 072	Birkenfeld
12 564	2 921	2,0	1 195	11 369	90,5	.	.	Idar-Oberstein, St
8 553	3 035	1,6	976	7 577	88,6	1 448	.	Cochem-Zell
116 669	7 649	3,7	27 343	89 326	76,6	83 552	10 690	Mayen-Koblenz
50 443	10 324	3,2	975	Andernach, St
16 244	8 110	4,7	2 445	13 799	84,9	14 764	.	Mayen, St
101 579	6 209	3,9	31 611	69 968	68,9	25 653	32 500	Neuwied
37 082	4 513	2,5	10 404	26 678	71,9	11 252	19 932	Neuwied, St
41 383	5 515	3,9	10 183	31 200	75,4	663	30 438	Rhein-Hunsrück-Kreis
44 055	6 009	3,8	7 962	36 093	81,9	17 583	11 991	Rhein-Lahn-Kreis
12 850	6 107	3,3	1 709	11 141	86,7	6 232	.	Lahnstein, St
70 362	4 087	3,4	15 791	54 571	77,6	29 479	.	Westerwaldkreis
711 129	6 118	3,9	164 108	547 021	76,9	284 370	209 338	RB Koblenz
53 436	5 263	2,4	6 455	46 981	87,9	.	5 799	Kreisfreie Stadt Trier
51 113	6 876	3,6	6 885	44 228	86,5	9 727	10 430	Landkreise
50 200	10 793	6,9	5 783	44 417	88,5	.	.	Bernkastel-Wittlich
25 830	6 331	4,1	4 631	21 199	82,1	3 152	7 185	Bitburg-Prüm
35 408	5 284	4,6	2 542	32 866	92,8	.	.	Daun
								Trier-Saarburg
215 987	6 541	3,8	26 296	189 691	87,8	39 502	41 053	RB Trier
38 632	3 763	3,0	4 023	34 609	89,6	.	21 733	Kreisfreie Städte
129 992	7 337	11,9	10 625	119 367	91,8	.	.	Frankenthal (Pfalz)
18 237	6 394	4,5	1 464	16 773	92,0	12 312	903	Kaiserslautern
797 832	12 805	4,8	121 744	676 088	84,7	759 503	14 907	Landau i.d.Pfalz
308 896	13 166	6,2	87 543	221 353	71,7	.	.	Ludwigshafen a.Rhein
19 990	6 635	5,3	Mainz
52 328	5 039	3,9	10 231	42 097	80,4	.	8 079	Neustadt a.d.Weinstr.
44 355	5 889	3,0	9 790	34 565	77,9	4 553	.	Pirmasens
69 677	7 379	3,4	4 368	65 309	93,7	55 250	.	Speyer
11 865	2 059	1,2	8 797	Worms
								Zweibrücken
8 226	4 502	2,6	427	7 799	94,8	.	.	Landkreise
46 160	6 994	3,5	4 914	41 246	89,4	.	.	Alzey-Worms
52 741	8 496	5,1	.	.	.	17 644	22 775	Bad Dürkheim
.	Donnersbergkreis
21 813	4 297	4,0	6 584	15 229	69,8	.	.	Germersheim
27 228	7 036	6,9	2 847	24 381	89,5	6 938	9 199	Kaiserslautern
11 210	3 123	2,4	1 651	9 559	85,3	1 439	5 538	Kusel
111 546	8 614	4,2	27 141	84 405	75,7	78 794	.	Südliche Weinstraße
6 773	3 296	1,3	3 162	Ludwigshafen
.	Mainz-Bingen
27 857	2 331	2,3	1 847	26 010	93,4	.	.	Bingen am Rhein, St
								Ingelheim am Rhein, St
								Pirmasens
1 992 461	8 772	4,0	357 510	1 634 951	82,1	1 036 003	620 967	RB Rheinhessen-Pfalz
2 919 577	7 757	3,9	547 914	2 371 663	81,2	1 359 875	871 358	Rheinland-Pfalz
1 656 121	9 640	4,8	283 794	1 372 327	82,9	979 969	423 846	Kreisfreie Städte
1 263 456	6 175	3,2	264 120	999 336	79,1	379 906	447 512	Landkreise

Verwaltungsbezirk	Bauhauptgewerbe im Juni 1983 (Alle Betriebe)							
	Be- triebe	Be- schäftigte	Geleistete Arbeitsstunden				Lohn- und Gehalts- summe	Gesamt- umsatz 1982 1)
			ins- gesamt	Privater Bau		Öffent- licher und Verkehrsbau		
				zu- sammen	Wohnungs- bau			
Anzahl			1 000			1 000 DM		
	171	172	173	174	175	176	177	178
								
Kreisfreie Stadt Koblenz	100	2 484	317	162	99	155	7 888	255 158
Landkreise								
Ahrweiler	145	2 015	266	183	122	83	5 309	158 529
Altenkirchen (Ww.)	107	1 699	234	98	75	136	4 991	155 781
Bad Kreuznach	138	2 288	309	197	149	112	6 190	185 594
Bad Kreuznach, St
Birkenfeld	93	2 018	271	125	95	146	5 643	182 381
Idar-Oberstein, St
Cochem-Zell	97	1 457	190	101	80	89	3 949	138 585
Mayen-Koblenz	237	4 058	552	339	221	213	11 702	366 595
Andernach, St
Mayen, St
Neuwied	220	2 918	401	293	174	108	8 274	259 489
Neuwied, St
Rhein-Hunsrück-Kreis	134	2 578	351	215	165	136	7 585	270 491
Rhein-Lahn-Kreis	128	2 345	306	175	140	131	6 363	192 369
Lahnstein, St
Westerwaldkreis	280	5 050	642	440	278	202	14 451	516 917
RB Koblenz	1 679	28 910	3 839	2 328	1 598	1 511	82 345	2 681 889
Kreisfreie Stadt Trier	81	1 723	251	142	108	109	5 288	152 096
Landkreise								
Bernkastel-Wittlich	146	2 367	318	214	153	104	6 186	200 548
Bitburg-Prüm	114	2 791	386	253	132	133	8 466	315 710
Daun	64	1 113	156	74	34	82	2 977	89 761
Trier-Saarburg	145	2 485	333	217	152	116	6 947	208 242
RB Trier	550	10 479	1 444	900	579	544	29 864	966 357
Kreisfreie Städte								
Frankenthal (Pfalz)	25	521	69	60	37	9	1 554	61 570
Kaiserslautern	72	2 973	409	282	242	127	11 399	350 986
Landau i.d.Pfalz	33	819	106	70	37	36	2 179	56 289
Ludwigshafen a.Rhein	95	3 394	459	314	89	145	10 693	306 727
Mainz	129	3 101	404	230	120	174	9 305	430 148
Neustadt a.d.Weinstr.	48	1 156	133	93	55	40	2 741	105 703
Pirmasens	47	724	82	44	30	38	1 843	62 696
Speyer	44	857	107	72	32	35	2 465	67 411
Worms	59	1 123	161	111	80	50	3 388	143 421
Zweibrücken	27	879	114	80	35	34	2 812	86 356
Landkreise								
Alzey-Worms	106	1 185	161	104	88	57	3 081	88 942
Bad Dürkheim	141	1 565	216	195	148	21	3 968	120 471
Donnersbergkreis	75	1 029	142	100	64	42	2 724	87 424
Germersheim	107	1 325	172	125	108	47	3 229	108 147
Kaiserslautern	126	2 193	328	132	107	196	6 351	178 287
Kusel	65	1 166	155	93	77	62	3 373	117 125
Südliche Weinstraße	129	1 740	227	154	116	73	4 477	134 060
Ludwigshafen	115	1 838	232	201	116	31	5 029	175 995
Mainz-Bingen	158	1 773	232	164	113	68	4 859	149 440
Bingen am Rhein, St
Ingelheim am Rhein, St
Pirmasens	121	1 488	198	146	111	52	3 537	110 199
RB Rheinhessen-Pfalz	1 722	30 849	4 107	2 770	1 805	1 337	89 007	2 941 397
Kammerbezirke								
Rheinhessen	452	7 182	958	609	401	349	20 633	811 951
Pfalz	1 270	23 667	3 149	2 161	1 404	988	68 374	2 129 446
Rheinland-Pfalz	3 951	70 238	9 390	6 000	3 980	3 390	201 215	6 589 642
Kreisfreie Städte	760	19 754	2 612	1 660	964	952	61 555	2 078 561
Landkreise	3 191	50 484	6 778	4 340	3 016	2 438	139 660	4 511 081

1) Ohne Umsatzsteuer. - 2) Angaben werden nur zum Quartalsende ermittelt. Nachweis erfolgt nach dem Sitz der Betriebe, nicht nach

Bauhauptgewerbe 1983 (Betriebe mit 20 und mehr Beschäftigten)							Verwaltungsbezirk
Be- triebe	Be- schäftigte	Geleistete Arbeits- stunden	Lohn- und Gehalt- summe	Bau- gewerblicher Umsatz 1)	Auftrags- eingang	Auftrags- bestand Ende Dezember 2)	
Monatsdurchschnitt							
Anzahl		1 000		1 000 DM			
179	180	181	182	183	184	185	
28	1 982	2 693	71 950	196 423	166 210	53 150	Kreisfreie Stadt Koblenz
21	1 061	1 545	37 062	96 171	82 866	.	Landkreise
11	1 028	1 768	41 459	106 483	76 015	48 724	Ahrweiler
31	1 469	2 027	47 425	117 137	128 562	32 398	Altenkirchen (Ww.)
.	Bad Kreuznach
28	1 354	1 854	43 011	148 064	106 836	45 239	Bad Kreuznach, St
.	Birkenfeld
17	918	1 410	31 562	99 798	97 030	.	Idar-Oberstein, St
59	2 665	3 922	97 716	284 652	278 648	105 793	Cochem-Zell
.	Mayen-Koblenz
.	Andernach, St
37	1 521	2 486	59 611	150 506	122 805	43 979	Mayen, St
.	Neuwied
30	1 691	2 496	62 188	166 073	207 140	65 337	Neuwied, St
28	1 492	2 147	54 137	132 188	124 562	23 479	Rhein-Hunsrück-Kreis
.	Rhein-Lahn-Kreis
61	3 436	4 895	129 549	401 857	360 616	107 928	Lahnstein, St
							Westerwaldkreis
349	18 616	27 244	675 670	1 899 346	1 751 290	639 628	RB Koblenz
23	1 169	1 777	41 522	135 864	78 128	65 192	Kreisfreie Stadt Trier
44	1 524	2 239	51 003	147 945	127 122	33 400	Landkreise
35	1 959	2 742	69 363	242 170	276 935	223 907	Bernkastel-Wittlich
15	773	1 158	25 455	74 539	43 523	12 056	Bitburg-Prüm
29	1 595	2 265	55 604	147 958	96 230	55 948	Daun
							Trier-Saarburg
145	7 020	10 181	242 948	748 475	621 937	390 502	RB Trier
6	373	617	14 318	38 852	12 581	2 637	Kreisfreie Städte
26	2 553	3 274	103 386	247 873	218 951	89 796	Frankenthal (Pfalz)
11	631	871	19 843	41 891	20 106	12 417	Kaiserslautern
31	2 977	4 544	115 220	256 297	249 478	114 363	Landau i.d.Pfalz
44	2 544	3 565	92 791	383 549	370 723	166 612	Ludwigshafen a.Rhein
10	789	1 063	28 636	62 165	22 776	.	Mainz
10	429	577	13 716	40 766	43 273	25 682	Neustadt a.d.Weinstr.
10	651	861	23 675	39 856	36 522	10 049	Pirmasens
12	782	1 375	29 640	81 976	82 583	.	Speyer
11	731	951	25 997	44 893	50 235	25 059	Worms
							Zweibrücken
12	464	663	15 303	36 918	26 658	.	Landkreise
17	595	837	19 188	46 834	51 216	12 212	Alzey-Worms
15	543	811	17 847	44 139	48 031	7 993	Bad Dürkheim
20	605	837	18 654	53 222	52 820	25 622	Donnersbergkreis
28	1 484	2 130	48 296	124 099	102 406	27 699	Germersheim
16	738	1 049	28 194	79 872	116 393	23 996	Kaiserslautern
22	873	1 245	29 804	66 625	52 751	14 427	Kusel
19	1 140	1 648	40 561	139 705	119 499	102 973	Südliche Weinstraße
21	832	1 259	30 002	84 751	93 901	54 665	Ludwigshafen
.	Mainz-Bingen
.	Bingen am Rhein, St
17	623	930	19 689	45 964	44 080	15 131	Ingelheim am Rhein, St
							Pirmasens
356	20 356	29 108	734 760	1 960 258	1 814 984	891 958	RB Rheinhessen-Pfalz
89	4 622	6 862	167 736	587 194	573 865	291 342	Kammerbezirke
267	15 734	22 246	567 024	1 373 064	1 241 119	600 616	Rheinhessen
							Pfalz
850	45 992	66 534	1 653 378	4 608 078	4 188 211	1 922 088	Rheinland-Pfalz
222	15 611	22 168	580 694	1 570 405	1 351 566	714 884	Kreisfreie Städte
628	30 381	44 366	1 072 684	3 037 673	2 836 645	1 207 204	Landkreise

Lage der Baustellen.





Verwaltungsbezirk	Bestand an wichtigen Baugeräten im Juni 1983						Ausbaugewerbe Ende Juni 1983 (Betriebe mit 10 und mehr Beschäftigten)					
	Beton- mischer	Turm- dreh- krane	Last- kraft- wagen	Uni- versal- bagger	Pla- nier- raupen	Kom- pres- soren aller Art	Be- triebe	Be- schäf- tigte	Ge- leistete Ar- beits- stunden	Lohn- und Ge- halt- summe	Gesamt- umsatz Juni 1983 1)	Gesamt- umsatz im Jahr 1982 1)
	Anzahl								1 000	1 000 DM		
	186	187	188	189	190	191	192	193	194	195	196	197
Kreisfreie Stadt Koblenz	226	89	173	79	15	108	38	879	116	2 195	6 630	79 984
Landkreise							Ⓛ	Ⓛ				Ⓛ
Ahrweiler	341	100	208	82	21	141	12	176	28	398	1 603	15 263
Altenkirchen (Ww.)	176	25	221	103	39	86	9	121	16	283	994	13 447
Bad Kreuznach	315	106	229	109	13	116	27	672	83	1 794	4 648	47 952
Bad Kreuznach, St
Birkenfeld	248	43	191	87	25	123	17	302	45	673	2 941	27 448
Idar-Oberstein, St
Cochem-Zell	247	46	138	80	41	77	7	123	20	303	1 303	12 974
Mayen-Koblenz	523	176	352	174	20	230	30	521	80	1 184	4 167	36 267
Andernach, St
Mayen, St
Neuwied	415	91	304	110	26	153	28	624	92	1 672	7 260	55 555
Neuwied, St
Rhein-Hunsrück-Kreis	300	61	274	107	33	118	16	270	38	607	8 169	22 603
Rhein-Lahn-Kreis	376	73	242	111	23	145	26	446	67	1 082	6 028	42 587
Lahnstein, St
Westerwaldkreis	580	126	561	153	42	244	22	644	95	1 828	7 069	73 225
RB Koblenz	3 747	936	2 893	1 195	298	1 541	232	4 778	680	12 017	50 810	427 306
Kreisfreie Stadt Trier	126	40	177	61	21	92	31	779	103	1 773	6 791	58 237
Landkreise												
Bernkastel-Wittlich	340	72	254	129	27	160	25	475	67	1 018	5 900	37 125
Bitburg-Prüm	250	62	267	156	45	129	11	198	32	395	3 130	22 270
Dahn	115	31	129	58	18	63	7	90	15	245	1 397	16 386
Trier-Saarburg	254	64	244	153	22	132	13	215	29	500	1 927	20 580
RB Trier	1 085	269	1 071	557	133	576	87	1 757	246	3 931	19 146	154 598
Kreisfreie Städte												
Frankenthal (Pfalz)	66	29	35	10	1	33	9	158	25	431	1 880	19 977
Kaiserslautern	127	46	184	94	9	114	16	359	49	914	2 582	26 804
Landau i.d.Pfalz	100	32	60	19	8	50	11	282	37	651	4 230	24 110
Ludwigshafen a.Rhein	152	49	201	79	1	157	40	1 147	152	3 268	16 215	90 477
Mainz	294	98	221	92	10	172	54	1 666	201	4 574	16 234	132 277
Neustadt a.d.Weinstr.	126	65	53	20	-	40	13	175	30	399	2 535	11 863
Pirmasens	78	32	65	30	2	74	12	210	31	480	2 562	21 458
Speyer	98	31	45	19	2	43	7	185	20	461	2 354	21 596
Worms	117	40	113	39	1	71	24	579	79	1 554	4 491	49 913
Zweibrücken	60	34	64	57	9	50	10	199	26	463	1 872	16 573
Landkreise												
Alzey-Worms	181	41	138	54	7	78	12	273	38	633	3 669	26 541
Bad Dürkheim	247	85	147	53	3	98	19	334	51	894	2 966	25 361
Donnersbergkreis	167	35	142	48	5	75	13	224	34	562	1 508	18 888
Germersheim	216	91	123	50	6	71	13	349	52	935	4 740	32 795
Kaiserslautern	217	60	214	124	35	146	16	524	85	1 541	4 439	47 237
Kusel	144	20	120	61	9	85	7	86	11	176	2 078	8 797
Südliche Weinstraße	217	102	194	100	11	120	15	324	47	655	3 131	25 967
Ludwigshafen	195	92	138	63	5	93	12	256	38	772	3 173	19 098
Mainz-Bingen	283	85	213	85	15	126	19	338	55	941	3 476	32 179
Bingen am Rhein, St
Ingelheim am Rhein, St
Pirmasens	170	59	153	63	12	100	8	159	21	371	1 406	10 907
RB Rheinhessen-Pfalz	3 255	1 126	2 623	1 160	151	1 796	330	7 827	1 083	20 673	85 542	662 819
Kammerbezirke												
Rheinhessen	875	264	685	270	33	447	109	2 856	373	7 702	27 870	240 910
Pfalz	2 380	862	1 938	890	118	1 349	221	4 971	710	12 971	57 672	421 909
Rheinland-Pfalz	8 087	2 331	6 587	2 912	582	3 913	649	14 362	2 009	36 621	155 498	1 244 723
Kreisfreie Städte	1 570	585	1 391	599	79	1 004	265	6 618	869	17 163	68 376	553 269
Landkreise	6 517	1 746	5 196	2 313	503	2 909	384	7 744	1 140	19 458	87 122	691 454

1) Ohne Umsatzsteuer. - 2) Errichtung neuer Gebäude. - 3) Einschl.Baumaßnahmen.


Baugenehmigungen 1983											Verwaltungsbezirk
Wohnbau ²⁾				Nichtwohnbau ²⁾				veran- schlagte reine Baukosten insgesamt 3)	Wohnungen (Wohn- und Nichtwohnbau) 3)		
Ge- bäude	um- bauter Raum	Wohn- fläche	veran- schlagte reine Baukosten	Ge- bäude	um- bauter Raum	Nutz- fläche	veran- schlagte reine Baukosten				
Anzahl	1 000 m³	1 000 m²	1 000 DM	Anzahl	1 000 m³	1 000 m²	1 000 DM	Anzahl	je 1 000 Einw.		
198	199	200	201	202	203	204	205	206	207	208	
184	288	48,1	88 090	33	284	45,6	63 276	164 677	654	5,8	Kreisfreie Stadt Koblenz
420	413	70,1	124 244	82	233	41,9	47 105	185 436	849	7,7	Landkreise
399	349	58,2	105 587	70	204	38,3	37 840	164 902	658	5,4	Ahrweiler
494	478	78,0	148 771	106	287	50,3	47 935	212 680	893	6,1	Altenkirchen (Ww.)
83	122	19,8	39 732	20	143	23,1	24 760	67 083	257	6,4	Bad Kreuznach
287	278	41,5	84 447	60	155	25,6	38 100	142 397	491	5,7	Bad Kreuznach, St
85	92	14,8	28 427	12	38	5,6	10 312	42 895	168	4,9	Birkenfeld
199	204	29,0	59 462	101	222	37,5	57 152	140 763	328	5,4	Idar-Oberstein, St
579	628	100,1	188 760	67	292	48,7	55 051	252 144	1 048	5,6	Cochem-Zell
59	99	15,8	32 281	19	77	11,4	13 388	49 274	184	6,8	Mayen-Koblenz
54	60	10,9	17 724	16	100	17,5	21 036	42 919	154	7,8	Andernach, St
596	627	103,8	191 968	79	400	65,3	70 317	280 942	1 198	7,7	Mayen, St
158	202	34,0	63 809	40	275	41,6	50 804	126 438	468	7,9	Neuwied
392	394	63,1	116 537	71	318	48,2	42 830	170 475	663	7,3	Neuwied, St
348	337	55,9	110 782	55	113	21,7	26 071	148 051	616	5,2	Rhein-Hunsrück-Kreis
19	28	5,3	9 257	10 787	62	3,3	Rhein-Lahn-Kreis
666	618	106,5	190 252	80	336	55,4	50 351	254 091	990	5,9	Lahnstein, St
											Westerwaldkreis
4 564	4 615	754,4	1 408 900	804	2 845	478,5	536 028	2 116 558	8 388	6,2	RB Koblenz
232	436	77,8	144 193	40	232	46,5	72 982	229 627	1 336	14,1	Kreisfreie Stadt Trier
411	417	65,0	126 972	98	319	54,3	55 564	212 653	771	7,2	Landkreise
339	320	50,7	97 723	207	424	77,7	68 990	171 693	503	5,7	Bernkastel-Wittlich
258	224	35,9	70 427	81	277	52,0	40 541	128 023	412	7,3	Bitburg-Prüm
474	465	74,4	135 515	77	163	29,6	24 890	168 589	745	6,0	Daun
											Trier-Saarburg
1 714	1 862	303,9	574 830	503	1 415	260,1	262 967	910 585	3 767	8,0	RB Trier
35	94	19,7	27 259	14	38	7,6	7 642	45 918	281	6,4	Kreisfreie Städte
287	579	103,4	190 737	35	212	29,0	59 500	270 234	1 549	15,7	Frankenthal (Pfalz)
131	158	27,8	51 025	23	59	9,3	8 668	64 347	391	10,9	Kaiserslautern
170	306	54,5	95 484	36	205	39,5	45 220	160 237	743	4,7	Landau i.d.Pfalz
445	763	134,4	239 948	49	441	71,7	131 611	395 329	1 971	10,6	Ludwigshafen a.Rhein
124	168	27,8	54 050	29	87	16,3	15 487	80 510	298	6,0	Mainz
86	89	15,0	26 919	13	58	10,8	11 325	43 353	159	3,3	Neustadt a.d.Weinstr.
64	178	33,4	54 138	22	142	22,8	36 906	98 618	476	10,9	Pirmasens
115	177	29,9	53 639	39	228	32,5	24 748	85 561	447	6,1	Speyer
49	62	11,0	20 155	11	32	6,2	4 911	30 806	138	4,1	Worms
											Zweibrücken
434	446	75,1	146 355	100	163	30,0	25 958	200 549	836	8,6	Landkreise
487	544	90,1	182 750	95	358	62,9	70 252	287 356	1 025	8,8	Alzey-Worms
277	276	43,4	89 846	65	156	28,8	27 569	134 499	493	7,4	Bad Dürkheim
463	547	83,1	169 031	89	494	71,4	66 470	252 286	919	9,0	Donnersbergkreis
482	493	79,4	144 544	64	256	46,1	52 159	231 757	919	9,7	Germersheim
233	231	36,2	68 469	54	179	31,5	39 242	126 803	407	5,5	Kaiserslautern
377	437	67,5	136 178	115	241	44,8	43 147	193 548	718	7,5	Kusel
596	602	99,4	197 017	60	181	32,6	32 727	248 002	1 101	8,7	Südliche Weinstraße
745	806	134,9	251 594	105	352	69,8	96 862	367 946	1 509	9,4	Ludwigshafen
59	70	11,9	21 891	12	30	5,5	7 678	34 413	154	6,7	Mainz-Bingen
73	77	12,9	25 004	11	111	23,5	55 266	81 938	157	7,6	Bingen am Rhein, St
301	290	45,8	84 995	31	168	30,4	26 169	130 378	517	5,3	Ingelheim am Rhein, St
											Pirmasens
5 901	7 246	1 211,9	2 284 133	1 049	4 051	694,1	826 573	3 448 037	14 897	8,3	RB Rheinhessen-Pfalz
12 179	13 723	2 270,2	4 267 863	2 356	8 311	1 432,7	1 625 568	6 475 180	27 052	7,4	Rheinland-Pfalz
1 922	3 297	583,0	1 045 637	344	2 019	337,8	482 276	1 669 217	8 443	8,6	Kreisfreie Städte
10 257	10 426	1 687,2	3 222 226	2 012	6 292	1 094,9	1 143 292	4 805 963	18 609	7,0	Landkreise

Verwaltungsbezirk	Baufertigstellungen 1983								
	Wohnbau ¹⁾							Nichtwohnbau ¹⁾	
	Gebäude	Einfamilienhäuser		Zweifamilienhäuser		Mehrfamilienhäuser		Gebäude	Nutz- fläche
		Gebäude	Woh- nungen	Gebäude	Woh- nungen	Gebäude	Woh- nungen		
	Anzahl								1 000 m²
	209	210	211	212	213	214	215	216	217
	ⓁⓈ	ⓁⓈ	ⓁⓈ	ⓁⓈ	ⓁⓈ	ⓁⓈ		ⓁⓈ	ⓁⓈ
Kreisfreie Stadt Koblenz	171	58	58	80	160	33	200	27	41,4
Landkreise									
Ahrweiler	500	335	335	118	236	46	293	73	46,4
Altenkirchen (Ww.)	406	276	276	113	226	17	108	58	32,8
Bad Kreuznach	467	339	339	108	216	19	123	86	56,3
Bad Kreuznach, St	44	23	23	14	28	6	56	15	18,5
Birkenfeld	242	173	173	55	110	14	96	54	25,6
Idar-Oberstein, St	61	38	38	14	28	9	54	17	8,6
Cochem-Zell	219	166	166	53	106	-	-	65	23,4
Mayen-Koblenz	445	300	300	115	230	30	178	58	40,7
Andernach, St	53	40	40	7	14	6	50	15	15,4
Mayen, St	39	26	26	9	18	4	32	13	11,4
Neuwied	533	339	339	156	312	38	198	59	44,0
Neuwied, St	127	72	72	39	78	16	115	26	22,1
Rhein-Hunsrück-Kreis	459	332	332	111	222	16	59	53	43,7
Rhein-Lahn-Kreis	336	218	218	106	212	12	57	64	42,1
Lahnstein, St	14	3	3	6	12	5	30	3	1,0
Westerwaldkreis	690	498	498	177	354	15	75	70	39,6
RB Koblenz	4 468	3 034	3 034	1 192	2 384	240	1 387	667	436,0
Kreisfreie Stadt Trier	204	86	86	59	118	55	453	36	56,4
Landkreise									
Bernkastel-Wittlich	347	233	233	92	184	22	105	97	48,8
Bitburg-Prüm	309	223	223	69	138	17	74	164	71,0
Daun	188	131	131	51	102	6	52	39	13,1
Trier-Saarburg	381	243	243	126	252	12	43	71	30,0
RB Trier	1 429	916	916	397	794	112	727	407	219,3
Kreisfreie Städte									
Frankenthal (Pfalz)	56	37	37	9	18	10	345	15	14,5
Kaiserslautern	207	127	127	51	102	21	219	23	23,4
Landau i.d.Pfalz	79	38	38	23	46	17	155	32	80,2
Ludwigshafen a.Rhein	213	161	161	21	42	30	274	45	55,8
Mainz	381	173	173	133	266	73	1 090	44	70,7
Neustadt a.d.Weinstr.	87	54	54	17	34	16	121	26	27,5
Pirmasens	88	53	53	17	34	17	118	22	26,3
Speyer	74	39	39	21	42	14	206	19	24,5
Worms	131	92	92	29	58	10	97	30	26,5
Zweibrücken	35	20	20	10	20	5	24	12	9,3
Landkreise									
Alzey-Worms	433	311	311	96	192	26	246	108	48,8
Bad Dürkheim	454	316	316	105	210	33	191	73	40,3
Donnersbergkreis	295	211	211	67	134	17	129	69	39,9
Germersheim	469	316	316	120	240	30	205	86	52,7
Kaiserslautern	364	224	224	112	224	28	141	59	48,5
Kusel	186	126	126	57	114	3	18	42	33,8
Südliche Weinstraße	314	227	227	68	136	19	210	74	41,4
Ludwigshafen	487	360	360	101	202	26	140	77	47,7
Mainz-Bingen	536	308	308	176	352	52	340	77	39,0
Bingen am Rhein, St	42	32	32	.	16	.	.	16	7,8
Ingelheim am Rhein, St	63	33	33	23	46	7	28	8	4,9
Pirmasens	237	178	178	52	104	7	29	32	9,0
RB Rheinhessen-Pfalz	5 126	3 371	3 371	1 285	2 570	454	4 298	965	759,8
Rheinland-Pfalz	11 023	7 321	7 321	2 874	5 748	806	6 412	2 039	1 415,1
Kreisfreie Städte	1 726	938	938	470	940	301	3 302	331	456,5
Landkreise	9 297	6 383	6 383	2 404	4 808	505	3 110	1 708	958,6











1) Errichtung neuer Gebäude. - 2) In Betrieben mit 9 und mehr Betten einschl. Privatquartieren in den bisher erfaßten Gemeinden sowie

Fremdenverkehr (Neuer Berichtskreis) ²⁾								Verwaltungsbezirk
1983				1982				
angekommene Gäste		Übernachtungen		angekommene Gäste		Übernachtungen		
insgesamt	Ausländer	insgesamt	Ausländer	insgesamt	Ausländer	insgesamt	Ausländer	
218	219	220	221	222	223	224	225	
260 731	65 071			226 549	55 037			Kreisfreie Stadt Koblenz
284 277	31 013	1 134 814	88 729	288 991	36 924	1 222 943	109 811	Landkreise
109 659	12 585	298 460	19 642	81 219	4 527	284 385	17 898	Ahrweiler
166 616	17 583	1 110 945	45 148	163 495	14 250	1 227 702	50 472	Altenkirchen (Ww.)
73 136	13 616	482 979	32 150	70 812	9 338	562 717	29 467	Bad Kreuznach
115 679	24 420	456 234	118 287	102 660	16 978	403 102	69 568	Bad Kreuznach, St
35 118	5 594	80 582	16 738	36 652	5 360	85 441	12 719	Birkenfeld
375 526	85 060	1 334 854	293 452	387 510	76 770	1 490 649	275 330	Idar-Oberstein, St
289 159	40 466	847 319	113 225	278 425	47 074	852 746	130 931	Cochem-Zell
40 074	10 124	138 514	25 150	42 506	15 104	138 395	35 716	Mayen-Koblenz
31 688	3 771	74 547	11 512	31 571	3 145	83 676	9 084	Andernach, St
205 162	7 559	633 786	20 151	210 770	8 879	681 962	23 568	Mayen, St
19 263	997	33 402	2 289	19 422	837	34 733	2 135	Neuwied
237 444	59 134	706 938	136 615	233 061	51 340	760 537	121 830	Neuwied, St
221 462	35 839	930 711	118 219	233 871	39 747	968 300	114 676	Rhein-Hunsrück-Kreis
54 090	11 496	159 108	35 664	63 527	15 110	152 782	40 267	Rhein-Lahn-Kreis
162 118	9 962	650 019	25 741	157 881	10 699	637 433	27 445	Lahnstein, St
								Westerwaldkreis
2 427 833	388 692	8 519 337	1 068 417	2 364 432	362 225	8 902 750	1 025 125	R8 Koblenz
235 862	48 504	441 439	69 639	235 995	55 432	440 653	78 108	Kreisfreie Stadt Trier
430 370	56 369	1 749 028	226 212	420 231	50 893	1 766 403	188 865	Landkreise
205 878	39 222	952 087	231 436	197 417	36 951	925 140	214 415	Bernkastel-Wittlich
254 932	62 726	1 407 393	413 362	232 470	35 601	1 318 725	247 183	Bitburg-Prüm
195 353	36 660	826 551	256 580	179 822	29 803	769 634	189 648	Daun
								Trier-Saarburg
1 322 395	243 481	5 376 498	1 197 229	1 265 935	208 680	5 220 555	918 219	R8 Trier
32 055	8 959	51 853	16 191	31 265	7 759	54 266	14 418	Kreisfreie Städte
68 962	13 932	150 209	40 971	80 650	23 673	152 384	47 151	Frankenthal (Pfalz)
18 421	2 344	28 745	3 666	21 862	3 705	35 161	5 716	Kaiserslautern
114 291	48 657	177 117	69 610	106 222	38 478	177 459	61 634	Landau i.d.Pfalz
244 242	86 593	534 543	163 094	235 713	91 233	540 749	174 191	Ludwigshafen a.Rhein
44 215	2 790	156 956	4 977	42 018	2 622	151 915	4 690	Mainz
30 547	13 276	52 149	21 902	31 156	11 596	54 018	18 621	Neustadt a.d.Weinstr.
25 952	3 616	47 126	5 808	24 302	4 200	42 417	5 201	Pirmasens
44 169	10 948	85 233	18 999	40 691	9 402	87 105	21 050	Speyer
20 344	7 151	48 727	22 598	18 826	6 893	47 765	22 528	Worms
								Zweibrücken
32 870	5 968	47 570	7 550	31 424	5 791	48 694	6 854	Landkreise
175 418	20 458	675 599	32 551	168 028	17 558	652 572	28 758	Alzey-Worms
23 887	994	111 297	3 773	28 720	1 365	127 399	6 544	Bad Dürkheim
22 395	1 392	61 673	3 951	23 545	1 089	62 348	3 884	Donnersbergkreis
68 258	19 707	234 838	61 714	61 992	12 151	228 676	54 862	Germersheim
28 389	2 152	104 815	10 415	28 867	1 690	113 861	9 587	Kaiserslautern
152 048	5 765	724 943	25 178	156 269	7 187	772 722	34 204	Kusel
13 976	1 356	34 665	2 546	13 187	899	31 895	1 784	Südliche Weinstraße
118 860	21 877	246 614	38 938	120 221	22 693	268 177	38 857	Ludwigshafen
38 802	9 055	78 726	14 283	38 555	8 042	82 484	11 726	Mainz-Bingen
6 173	1 041	12 978	2 759	7 199	859	14 187	1 432	Bingen am Rhein, St
120 200	9 782	550 075	25 892	111 297	10 747	553 678	32 038	Ingelheim am Rhein, St
								Pirmasens
1 399 499	287 717	4 124 747	580 324	1 376 255	280 731	4 203 261	592 572	R8 Rheinhessen-Pfalz
5 149 727	919 890	18 020 582	2 845 970	5 006 622	851 636	18 326 566	2 535 916	Rheinland-Pfalz
1 139 791	311 841	2 189 354	526 663	1 095 249	310 030	2 156 883	536 904	Kreisfreie Städte
4 009 936	608 049	15 831 228	2 319 307	3 911 373	541 606	16 169 683	1 999 012	Landkreise

einschl. Jugendherbergen und Kinderheimen.








Verwaltungsbezirk	Beherbergungskapazität der Fremdenverkehrsgemeinden										
	Be- triebe ins- gesamt 1)	Gästezimmer/Vohneinheiten									
		ins- gesamt	Hotels	Hotels garnis	Gast- höfe	Pen- sionen	Erho- lungs- Ferien- heime	Jugend- her- bergen	Sana- torien, Kuran- stalten	Ferien- häuser-, -woh- nungen	Klein- be- triebe, Privat- quar- tiere
	226	227	228	229	230	231	232	233	234	235	236
											
Kreisfreie Stadt Koblenz	76	1 651	1 200	327	53	15	-	18	-	-	38
Landkreise											
Ahrweiler	308	6 937	2 862	372	619	605	171	26	1 261	43	978
Altenkirchen (Ww.)	117	1 780	679	35	257	217	186	-	-	79	327
Bad Kreuznach	180	4 817	1 161	266	312	553	308	17	1 422	15	763
Bad Kreuznach, St	51	1 743	460	205	17	148	105	17	692	-	99
Birkenfeld	114	1 942	643	59	342	107	133	26	32	321	279
Idar-Oberstein, St	32	565	266	8	115	18	10	26	-	27	95
Cochem-Zell	401	9 395	1 957	390	1 540	976	48	28	546	113	3 797
Mayen-Koblenz	232	4 907	1 696	212	927	228	439	74	128	24	1 179
Andernach, St	22	461	270	61	43	6	-	-	45	-	36
Mayen, St	21	782	171	55	24	58	-	30	-	-	444
Neuwied	225	4 340	2 177	227	476	371	293	-	-	58	738
Neuwied, St	19	345	210	36	61	-	-	-	-	-	38
Rhein-Hunsrück-Kreis	251	3 946	1 844	97	747	264	29	77	207	141	540
Rhein-Lahn-Kreis	230	4 840	1 913	119	657	291	124	64	530	249	893
Lahnstein, St	19	636	377	18	20	5	-	-	-	180	36
Westerwaldkreis	179	3 132	957	38	583	310	598	41	64	175	366
RB Koblenz	2 313	47 687	17 089	2 142	6 513	3 937	2 329	371	4 190	1 218	9 898
Kreisfreie Stadt Trier	65	1 669	892	170	280	237	8	51	-	-	31
Landkreise											
Bernkastel-Wittlich	434	9 986	2 273	286	1 281	1 032	190	97	950	635	3 242
Bitburg-Prüm	241	4 550	1 412	96	583	452	48	42	76	822	1 019
Daun	196	5 321	965	36	417	399	246	90	135	2 024	1 009
Trier-Saarburg	207	4 467	1 040	76	702	309	79	43	53	1 243	922
RB Trier	1 143	25 993	6 582	664	3 263	2 429	571	323	1 214	4 724	6 223
Kreisfreie Städte											
Frankenthal (Pfalz)	8	291	202	79	10	-	-	-	-	-	-
Kaiserslautern	28	681	332	189	137	-	-	-	-	-	23
Landau i.d.Pfalz	13	248	170	-	66	-	-	-	-	-	12
Ludwigshafen a.Rhein	18	795	583	82	70	60	-	-	-	-	-
Mainz	38	2 004	1 286	530	84	4	-	92	-	-	8
Neustadt a.d.Weinstr.	25	620	176	70	93	18	34	9	-	-	220
Pirmasens	10	321	240	44	37	-	-	-	-	-	-
Speyer	13	199	-	81	77	-	-	18	-	-	23
Worms	27	485	281	142	19	-	7	26	-	-	10
Zweibrücken	9	195	143	-	44	-	-	-	-	-	8
Landkreise											
Alzey-Worms	22	301	199	16	81	-	5	-	-	-	-
Bad Dürkheim	112	2 546	810	188	431	113	115	48	393	3	445
Donnersbergkreis	29	490	148	-	116	-	101	16	54	-	55
Germersheim	26	397	72	146	110	26	12	-	-	-	31
Kaiserslautern	62	1 061	361	47	271	20	124	33	-	-	205
Kusel	33	562	114	11	130	15	86	54	-	80	72
Südliche Weinstraße	155	3 520	648	173	374	291	308	38	104	558	1 026
Ludwigshafen	16	222	117	15	63	27	-	-	-	-	-
Mainz-Bingen	116	1 614	742	222	335	76	-	54	-	-	185
Bingen am Rhein, St	30	398	165	97	72	17	-	30	-	-	17
Ingelheim am Rhein, St	6	80	31	17	24	8	-	-	-	-	5
Pirmasens	123	2 577	291	41	565	322	143	50	20	56	1 089
RB Rheinhessen-Pfalz	883	19 129	6 915	2 076	3 113	972	935	438	571	697	3 412
Rheinland-Pfalz	4 339	92 809	30 586	4 882	12 889	7 338	3 835	1 132	5 975	6 639	19 533
Kreisfreie Städte	330	9 159	5 505	1 714	970	334	49	214	-	-	373
Landkreise	4 009	83 650	25 081	3 168	11 919	7 004	3 786	918	5 975	6 639	19 160

1) Ohne Privatquartiere und gewerbliche Kleinbetriebe.

nach Betriebsarten und Verwaltungsbezirken am 1. Januar 1983										Verwaltungsbezirk
Betten in Gästezimmern und Wohneinheiten										
insgesamt	Hotels	Hotels garnis	Gasthöfe	Pensionen	Erholungs-, Ferienheime	Jugendherbergen	Sanatorien, Kuranstalten	Ferienhäuser, -wohnungen	Kleinbetriebe, Privatquartiere	
237	238	239	240	241	242	243	244	245	246	
										Kreisfreie Stadt Koblenz
3 222	2 235	580	98	31	-	208	-	-	70	
11 594	4 911	599	1 238	998	240	214	1 475	91	1 828	Landkreise
3 376	1 200	57	462	396	326	-	-	372	563	Ahrweiler
7 968	1 876	423	555	953	656	132	1 956	65	1 352	Altenkirchen (Ww.)
2 847	727	322	28	295	166	132	1 008	-	169	Bad Kreuznach
4 830	1 183	95	621	201	405	160	120	1 474	571	Bad Kreuznach, St
1 164	510	16	197	28	27	160	-	44	182	Birkenfeld
17 050	3 427	684	2 883	1 778	96	176	699	351	6 956	Idar-Oberstein, St
9 427	3 216	392	1 786	413	772	387	224	65	2 172	Cochem-Zell
836	512	106	79	13	-	-	60	-	66	Mayen-Koblenz
1 261	300	91	38	94	-	150	-	-	588	Andernach, St
7 700	3 868	413	849	623	537	-	-	116	1 294	Mayen, St
629	387	64	112	-	-	-	-	-	66	Neuwied
7 845	3 457	181	1 389	531	90	507	299	316	1 075	Neuwied, St
8 996	3 398	201	1 252	495	247	314	754	732	1 603	Rhein-Hunsrück-Kreis
1 323	634	32	34	10	-	-	-	540	73	Rhein-Lahn-Kreis
5 882	1 711	59	1 032	586	961	254	110	515	654	Lahnstein, St
										Westerwaldkreis
87 890	30 482	3 684	12 165	7 005	4 330	2 352	5 637	4 097	18 138	RB Koblenz
3 031	1 563	302	505	274	19	312	-	-	56	Kreisfreie Stadt Trier
19 146	4 230	542	2 373	1 940	456	598	1 055	1 306	6 646	Landkreise
9 613	2 636	160	1 070	855	209	263	100	2 194	2 126	Bernkastel-Wittlich
11 532	1 823	67	776	804	930	377	270	4 392	2 093	Bitburg-Prüm
9 677	1 924	148	1 349	630	179	249	98	3 200	1 900	Daun
										Trier-Saarburg
52 999	12 176	1 219	6 073	4 503	1 793	1 799	1 523	11 092	12 821	RB Trier
510	361	134	15	-	-	-	-	-	-	Kreisfreie Städte
1 031	516	267	213	-	-	-	-	-	35	Frankenthal (Pfalz)
421	292	-	109	-	-	-	-	-	20	Kaiserslautern
1 265	935	120	117	93	-	-	-	-	-	Landau i.d.Pfalz
3 221	1 969	868	136	12	-	220	-	-	16	Ludwigshafen a.Rhein
1 215	282	127	168	32	87	94	-	-	425	Mainz
467	351	66	50	-	-	-	-	-	-	Neustadt a.d.Weinstr.
411	-	134	118	-	-	124	-	-	35	Pirmasens
920	440	237	37	-	49	139	-	-	18	Speyer
322	252	-	58	-	-	-	-	-	12	Worms
										Zweibrücken
554	367	30	142	-	15	-	-	-	-	Landkreise
4 977	1 363	313	829	217	356	205	852	12	830	Alzey-Worms
937	256	-	191	-	215	130	74	-	71	Bad Dürkheim
610	106	216	183	37	28	-	-	-	40	Donnersbergkreis
1 965	587	89	443	34	310	159	-	-	343	Germersheim
1 207	200	14	229	29	130	267	-	195	143	Kaiserslautern
7 562	1 054	293	702	503	690	193	151	2 007	1 969	Kusel
342	183	23	97	39	-	-	-	-	-	Südliche Weinstraße
3 389	1 393	403	625	139	-	484	-	-	345	Ludwigshafen
947	322	171	139	32	-	250	-	-	33	Mainz-Bingen
144	48	29	46	12	-	-	-	-	9	Bingen am Rhein, St
5 643	608	74	989	594	517	246	30	200	2 385	Ingelheim am Rhein, St
										Pirmasens
36 969	11 515	3 408	5 451	1 729	2 397	2 261	1 107	2 414	6 687	RB Rheinhessen-Pfalz
177 858	54 173	8 311	23 689	13 237	8 520	6 412	8 267	17 603	37 646	Rheinland-Pfalz
16 036	9 196	2 835	1 624	442	155	1 097	-	-	687	Kreisfreie Städte
161 822	44 977	5 476	22 065	12 795	8 365	5 315	8 267	17 603	36 959	Landkreise

Verwaltungsbezirk	Kraftfahrzeugbestand am 1.1.1984										
	Kraftfahrzeuge		Kraft- räder 1)	Personen- kraft- wagen	Kombi- nations- kraft- wagen	Last- kraft- wagen	Kraft- omni- busse (ein- schl. Obusse)	Zug- ma- schinen	Sonder- kraft- fahr- zeuge	Kraft- fahr- zeug- an- hänger	PKW und Kombi auf 1 000 Einw.
	ins- gesamt	Verän- derung zu 1983									
	Anzahl	%									
	247	248	249	250	251	252	Anzahl 253	254	255	256	257
Kreisfreie Stadt Koblenz	5 385	1,6	2 311	43 013	3 643	3 060	129	593	636	2 856	417
Landkreise											
Ahrweiler	55 773	3,6	2 612	42 499	3 716	2 373	152	3 983	438	2 899	416
Altenkirchen (Ww.)	59 924	4,6	2 963	46 952	3 424	2 253	297	3 610	425	3 503	414
Bad Kreuznach	73 262	0,7	3 135	54 166	5 362	2 807	188	7 017	587	4 053	409
Bad Kreuznach, St	18 437	0,8	706	14 395	1 431	1 073	105	484	243	1 011	392
Birkenfeld	45 608	4,3	2 379	35 592	2 669	1 550	141	2 938	339	2 318	441
Idar-Oberstein, St	17 123	3,6	952	14 034	1 114	661	77	154	131	748	437
Cochem-Zell	35 234	7,5	1 870	24 004	2 603	1 401	86	5 071	199	2 064	441
Mayen-Koblenz	92 227	3,8	4 466	72 045	5 713	4 438	187	4 679	699	5 913	414
Andernach, St	12 592	4,1	499	10 162	823	732	16	255	105	731	408
Mayen, St
Neuwied	79 271	3,7	3 495	62 537	5 263	3 630	283	3 487	576	4 155	436
Neuwied, St	29 351	3,5	1 165	23 946	1 887	1 616	79	433	225	1 664	436
Rhein-Hunsrück-Kreis	51 042	1,9	2 417	36 578	3 153	2 054	211	6 276	353	3 199	439
Rhein-Lahn-Kreis	58 287	3,6	3 093	44 413	3 555	2 241	118	4 294	573	2 992	407
Lahnstein, St	8 280	2,3	416	6 719	508	384	13	90	150	439	384
Westerwaldkreis	94 996	6,5	4 520	72 599	5 403	4 712	278	6 719	765	5 664	460
RB Koblenz	699 009	3,7	33 261	534 398	44 504	30 519	2 070	48 667	5 590	39 616	426
Kreisfreie Stadt Trier	42 133	2,9	1 773	33 412	2 863	2 946	252	546	341	1 999	381
Landkreise											
Bernkastel-Wittlich	58 365	3,7	2 196	39 343	4 409	2 468	162	9 356	431	3 486	408
Bitburg-Prüm	49 526	3,8	1 994	33 350	2 165	2 126	169	9 353	369	3 607	400
Daun	32 332	4,7	1 397	22 779	1 562	1 467	128	4 773	226	2 128	433
Trier-Saarburg	66 248	5,6	2 746	48 412	3 390	2 280	194	8 918	308	3 267	414
RB Trier	248 604	4,2	10 106	177 296	14 389	11 287	905	32 946	1 675	14 487	406
Kreisfreie Städte											
Frankenthal (Pfalz)	20 199	2,0	816	16 842	1 169	736	27	436	173	852	412
Kaiserslautern	45 547	4,5	1 648	37 356	3 100	2 472	184	364	423	2 138	408
Landau i.d.Pfalz	19 650	4,6	693	15 195	1 436	1 075	16	1 081	154	1 076	464
Ludwigshafen a.Rhein	71 446	- 0,6	3 313	58 998	4 767	2 788	214	767	599	2 938	406
Mainz	83 951	5,5	3 533	67 317	6 828	3 702	269	1 198	1 104	3 114	397
Neustadt a.d.Weinstr.	26 592	2,5	1 320	20 406	2 008	1 037	28	1 532	261	1 339	451
Pirmasens	24 054	4,2	939	19 629	1 756	1 265	63	259	143	1 100	450
Speyer	21 327	4,2	913	17 630	1 261	1 051	40	242	190	1 166	431
Worms	34 954	2,8	1 539	27 732	2 282	1 746	79	1 261	315	1 754	411
Zweibrücken	16 197	4,0	736	13 201	1 044	652	46	391	127	1 147	420
Landkreise											
Alzey-Worms	57 735	3,9	2 553	37 846	4 451	1 867	87	10 436	495	2 925	436
Bad Dürkheim	65 979	4,4	3 135	49 407	4 623	2 378	96	5 850	490	3 563	461
Donnersbergkreis	34 913	1,5	1 682	25 527	2 220	1 233	68	3 967	216	2 036	415
Germersheim	52 441	3,7	2 247	40 891	3 044	1 855	94	3 908	402	3 133	431
Kaiserslautern	47 396	2,4	1 934	37 535	3 120	1 862	124	2 442	379	3 091	427
Kusel	37 262	3,1	1 698	29 173	1 930	1 117	80	3 045	219	2 528	419
Südliche Weinstraße	56 704	4,3	2 609	38 320	3 781	2 121	147	9 312	414	2 975	440
Ludwigshafen	66 850	1,2	3 429	53 141	4 076	2 450	65	3 313	376	3 400	450
Mainz-Bingen	90 055	3,5	4 115	63 197	8 381	3 206	90	10 422	644	4 722	445
Bingen am Rhein, St
Ingelheim am Rhein, St
Pirmasens	50 146	2,6	2 377	39 249	3 114	1 597	149	3 309	351	2 677	432
RB Rheinhessen-Pfalz	923 398	3,2	41 229	708 592	64 391	36 210	1 966	63 535	7 475	47 674	428
Rheinland-Pfalz	1 871 011	3,5	84 596	1 420 286	123 284	78 016	4 941	145 148	14 740	101 777	425
Kreisfreie Städte	459 435	3,0	19 534	370 731	32 157	22 530	1 347	8 670	4 466	21 479	412
Landkreise	1 411 576	3,7	65 062	1 049 555	91 127	55 486	3 594	136 478	10 274	80 298	429

1) Einschl. Klein- und Leichtkrafträder. - 2) Einschl. der innerhalb von 30 Tagen an den Unfallfolgen Gestorbenen. - 3) Stationärer

Straßenverkehrsunfälle 1983						Straßen des überörtlichen Verkehrs am 1.1.1983					Verwaltungsbezirk		
Unfälle			Verunglückte			ins- gesamt	Bundes- auto- bahnen	Bundes- straßen	Landes- straßen	Kreis- straßen			
ins- gesamt	mit Per- sonen- schaden	mit nur Sach- schaden	Ge- tötete 2)	Schwer- ver- letzte 3)	Leicht- ver- letzte								
Anzahl						km							
258	259	260	261	262	263	264	265	266	267	268			
											Kreisfreie Stadt Koblenz		
5 320	867	4 453	21	220	839	122,3	7,5	53,8	22,9	38,1			
3 210	725	2 485	21	324	636	681,5	36,2	159,1	246,1	240,1		Landkreise Ahrweiler Altenkirchen (Ww.) Bad Kreuznach Bad Kreuznach, St Birkenfeld Idar-Oberstein, St Cochem-Zell Mayen-Koblenz Andernach, St Mayen, St Neuwied Neuwied, St Rhein-Hunsrück-Kreis Rhein-Lahn-Kreis Lahnstein, St Westerwaldkreis	
3 171	734	2 437	14	344	660	727,6	2,1	98,9	196,4	430,2			
4 155	909	3 246	19	403	823	750,7	17,3	110,5	307,3	315,6			
1 831	348	1 483	6	118	304			
3 069	533	2 536	21	256	501	605,0	9,8	86,2	244,7	264,3			
1 337	203	1 134	5	78	182			
1 512	334	1 178	8	189	292	629,7	20,3	111,3	272,9	225,2			
5 057	1 131	3 926	52	484	1 020	846,2	66,9	175,5	314,3	289,5			
695	144	551	2	48	131			
827	154	673	6	59	162			
4 318	913	3 405	20	446	775	723,2	26,7	84,2	274,5	337,8	RB Koblenz		
2 170	427	1 743	7	178	379			
2 399	552	1 847	26	349	442	949,2	33,7	150,3	352,9	412,3			
3 402	772	2 630	22	322	703	762,9	0,6	160,5	257,0	344,8			
791	142	649	1	35	141			
5 020	1 078	3 942	45	534	946	1 115,0	38,4	167,9	401,0	507,7			
40 663	8 548	32 085	269	3 871	7 637	7 913,3	259,5	1 358,2	2 890,0	3 405,6			
4 199	669	3 530	14	228	641	117,6	8,1	40,4	29,3	39,7		Kreisfreie Stadt Trier	
3 233	661	2 572	41	325	568	1 100,4	37,4	206,6	377,5	479,0			Landkreise Bernkastel-Wittlich Bitburg-Prüm Daun Trier-Saarburg
2 810	618	2 192	25	299	590	1 610,3	-	235,8	549,3	825,2			
1 480	353	1 127	13	205	263	877,4	15,3	148,0	301,6	412,5			
2 937	659	2 278	35	356	551	1 041,2	26,0	241,4	310,0	463,8			
14 659	2 960	11 699	128	1 413	2 613	4 746,9	86,8	872,2	1 567,7	2 220,2	RB Trier		
1 503	333	1 170	5	94	306	62,8	9,4	7,8	17,1	28,5	Kreisfreie Städte Frankenthal (Pfalz) Kaiserslautern Landau i.d.Pfalz Ludwigshafen a.Rhein Mainz Neustadt a.d.Weinstr. Pirmasens Speyer Worms Zweibrücken		
5 516	631	4 885	13	206	588	124,0	16,8	32,8	41,8	33,1			
1 859	305	1 554	7	118	267	80,9	-	25,8	27,8	27,3			
5 313	1 031	4 282	14	263	1 026	105,5	13,4	20,8	22,7	48,6			
6 826	1 082	5 744	19	213	1 103	145,2	24,6	12,3	50,7	57,6			
1 856	331	1 525	9	133	290	107,6	7,2	33,7	25,8	41,0			
1 663	344	1 319	12	150	320	61,3	5,2	10,6	20,3	25,2			
1 409	305	1 104	3	87	289	53,5	6,6	13,7	14,9	18,3			
2 771	472	2 299	6	128	474	118,7	7,8	30,8	37,8	42,3			
1 190	209	981	8	88	192	83,1	10,1	10,7	31,5	30,8			
2 159	543	1 616	18	247	534	533,0	58,1	78,9	229,0	167,0	Landkreise Alzey-Worms Bad Dürkheim Donnersbergkreis Germersheim Kaiserslautern Kusel Südliche Weinstraße Ludwigshafen Mainz-Bingen Bingen am Rhein, St Ingelheim am Rhein, St Pirmasens		
3 835	833	3 002	31	370	729	432,6	32,1	74,1	204,6	121,8			
1 708	387	1 321	16	209	325	542,7	1,1	95,1	246,8	199,7			
2 585	585	2 000	25	268	520	332,8	10,2	66,1	158,1	98,4			
3 257	739	2 518	31	300	715	533,5	37,2	87,2	239,4	169,7			
1 590	357	1 233	17	175	297	533,9	21,9	102,3	201,4	208,3			
2 761	691	2 070	32	332	608	503,0	1,8	89,8	255,5	155,9			
2 696	657	2 039	20	264	600	299,8	55,3	26,7	118,4	99,4			
3 649	765	2 884	31	307	688	500,7	42,6	92,7	210,4	155,0			
766	140	626	1	48	128			
613	138	475	8	39	126			
2 438	593	1 845	16	375	445	688,0	10,2	82,7	335,0	260,1			
56 584	11 193	45 391	333	4 327	10 316	5 842,6	371,1	994,6	2 489,0	1 988,0	RB Rheinhessen-Pfalz		
111 876	22 701	89 175	730	9 611	20 566	18 502,8	717,4	3 225,0	6 946,7	7 613,8	Rheinland-Pfalz		
39 425	6 579	32 846	131	1 928	6 335	1 182,5	116,2	293,2	342,6	430,5	Kreisfreie Städte		
72 451	16 122	56 329	599	7 683	14 231	17 320,3	601,2	2 931,8	6 604,1	7 183,3	Landkreise		

Krankenhausbehandlung zugeführte Verletzte.

Verwaltungsbezirk	Verkehrsleistungen der Unternehmen der								
	Unter- nehmen 1)	Beförderte Personen							
		ins- gesamt	Allgemeiner Linienverkehr		Sonderformen des Linienverkehrs			Gelegenheitsverkehr	
			zu- sammen	Schüler, Studenten, Aus- zubildende	zu- sammen	Schüler- verkehr	Berufs- verkehr	zu- sammen	Ausflugs- verkehr
Anzahl					1 000				
269		270	271	272	273	274	275	276	277
Kreisfreie Stadt Koblenz	8	13 281	13 044	4 097	165	69	96	72	15
Landkreise									
Ahrweiler	26	4 556	1 927	1 239	2 428	2 245	183	201	38
Altenkirchen (Ww.)	24	4 637	1 887	907	2 477	1 765	676	273	3
Bad Kreuznach	14	6 865	5 670	1 636	978	954	24	217	147
Bad Kreuznach, St	4
Birkenfeld	24	3 794	2 629	793	1 033	993	41	132	38
Idar-Oberstein, St	8
Cochem-Zell	19	1 009	.	.	917	878	39	92	44
Mayen-Koblenz	28	1 957	514	237	1 065	889	134	378	95
Andernach, St	3
Mayen, St	3
Neuwied	24	9 004	7 065	2 923	1 636	1 219	414	302	88
Neuwied, St	3
Rhein-Hunsrück-Kreis	25	2 270	317	123	1 827	1 587	240	126	12
Rhein-Lahn-Kreis	22	3 031	1 877	1 229	893	839	53	261	71
Lahnstein, St	2
Westerwaldkreis	28	3 400	876	406	2 152	1 993	159	373	161
RB Koblenz	242	53 804	35 806	13 590	15 571	13 431	2 059	2 427	712
Kreisfreie Stadt Trier	7	23 343	16 814	5 347	6 215	5 553	662	315	47
Landkreise									
Bernkastel-Wittlich	32	2 411	174	92	2 044	1 816	227	193	90
Bitburg-Prüm	62	1 925	114	28	1 665	1 648	16	146	91
Dau	23	1 398	119	105	1 181	1 177	4	98	29
Trier-Saarburg	26	2 437	168	68	2 056	1 907	149	213	122
RB Trier	150	31 514	17 389	5 640	13 161	12 101	1 058	965	379
Kreisfreie Städte									
Frankenthal (Pfalz)	5	224	-	-	92	58	34	132	18
Kaiserslautern	12	13 834	13 268	3 444	366	310	56	199	8
Landau i.d.Pfalz	5	201	-	-	117	94	23	85	55
Ludwigshafen a.Rhein	5	22 513	22 067	7 077	313	102	211	133	31
Mainz	9	46 995	46 008	8 655	655	612	42	332	78
Mainz	3	94	-	-	-	-	-	94	16
Neustadt a.d.Weinstr.	3
Pirmasens	5	5 788	5 310	1 388	383	255	128	95	6
Speyer	3	1 493	1 288	294	126	122	4	80	8
Worms	7	3 991	3 320	434	596	557	39	75	47
Zweibrücken	5	4 236	4 011	1 753	149	104	45	75	4
Landkreise									
Alzey-Worms	12	801	11	-	576	174	401	214	49
Bad Dürkheim	11	728	199	57	414	197	217	115	44
Donnersbergkreis	11	372	22	-	289	261	28	61	15
Germersheim	11	359	-	-	197	133	64	162	78
Kaiserslautern	6	3 287	702	413	2 490	2 142	348	95	28
Kusel	13	361	42	3	214	214	-	105	99
Südliche Weinstraße	17	2 998	2 526	1 539	266	241	25	206	101
Ludwigshafen	8	325	17	16	70	56	14	239	123
Mainz-Bingen	14	2 521	2 009	982	266	184	76	246	52
Bingen am Rhein, St	4
Ingelheim am Rhein, St	1
Pirmasens	19	1 598	455	305	899	728	171	244	43
RB Rheinhessen-Pfalz	181	112 720	101 255	26 360	8 478	6 544	1 926	2 987	902
Bundesbahn	1	96 407	74 708	41 666	21 308	18 112	3 196	391	3
Bundespost	1	23 196	20 191	11 304	3 002	2 903	99	2	-
Rheinland-Pfalz	573	317 642	249 347	98 559	61 523	53 089	8 336	6 772	1 997
Kreisfreie Städte	74	135 993	125 130	32 489	9 177	7 836	1 340	1 687	333
Landkreise	499	62 044	29 320	13 101	28 033	24 240	3 703	4 692	1 660

1) Regionale Zuordnung nach dem Sitz des Unternehmens, wobei die Verkehrsleistungen von Bundesbahn und Bundespost nicht regionali-

Personenbeförderung im Straßenverkehr 1983

Wagen-km				Einnahmen ²⁾				Verwaltungsbezirk
ins-gesamt	Allgemeiner Linien-verkehr	Sonder-formen des Linien-verkehrs	Gelegen-heits-verkehr	ins-gesamt	Allgemeiner Linien-verkehr	Sonder-formen des Linien-verkehrs	Gelegen-heits-verkehr	
1 000				1 000 DM				
278	279	280	281	282	283	284	285	
3 853	3 284	187	382	13 440	12 575	156	709	Kreisfreie Stadt Koblenz
5 315	1 334	1 921	2 059	7 220	2 445	1 024	3 751	Landkreise
5 251	1 184	2 499	1 568	7 384	2 200	2 420	2 764	Ahrweiler
4 020	1 314	630	2 076	8 769	4 801	190	3 778	Altenkirchen (Ww.)
2 733	702	778	1 253	5 096	2 353	411	2 332	Bad Kreuznach
1 643	-	853	790	1 764	-	408	1 356	Bad Kreuznach, St
4 607	220	1 122	3 265	7 258	474	757	6 027	Birkenfeld
.	Idar-Oberstein, St
7 855	2 487	2 181	3 187	13 945	6 410	1 678	5 857	Cochem-Zell
2 504	186	1 261	1 057	2 984	239	704	2 041	Mayen-Koblenz
3 471	790	819	1 862	5 244	1 578	304	3 362	Andernach, St
6 214	830	1 531	3 853	9 533	1 378	1 283	6 872	Mayen, St
47 466	12 331	13 782	21 352	82 637	34 453	9 335	38 849	Neuwied
9 318	4 998	2 164	2 156	19 475	13 225	1 675	4 575	Neuwied, St
3 932	153	2 018	1 761	4 081	244	1 008	2 829	Rhein-Hunsrück-Kreis
3 581	157	2 132	1 292	2 881	163	735	1 983	Rhein-Lahn-Kreis
2 155	78	1 145	932	2 097	119	173	1 805	Lahnstein, St
5 357	134	2 681	2 542	6 675	177	1 025	5 473	Westerwaldkreis
24 343	5 520	10 140	8 683	35 209	13 928	4 616	16 665	RB Koblenz
860	-	137	723	1 667	-	103	1 564	Kreisfreie Städte
5 635	2 554	614	2 467	13 626	8 178	483	4 965	Frankenthal (Pfalz)
1 435	-	350	1 085	2 098	-	139	1 959	Kaiserslautern
6 890	5 526	330	1 034	21 123	19 026	433	1 664	Landau i.d.Pfalz
9 840	7 538	230	2 072	37 823	32 414	537	4 872	Ludwigshafen a.Rhein
624	-	-	624	1 845	-	-	1 845	Mainz
1 954	983	186	785	4 584	2 738	164	1 682	Neustadt a.d.Weinstr.
893	168	105	620	2 730	1 479	8	1 243	Pirmasens
2 303	1 095	446	762	3 963	2 483	148	1 332	Speyer
1 665	825	187	653	3 909	2 174	134	1 601	Worms
2 618	3	422	2 193	5 297	2	554	4 741	Zweibrücken
1 704	193	496	1 015	3 938	198	1 115	2 625	Landkreise
861	14	437	410	1 293	38	442	813	Alzey-Worms
1 903	-	462	1 441	2 939	-	336	2 603	Bad Dürkheim
3 544	846	2 133	565	2 772	821	839	1 112	Donnersbergkreis
1 390	69	314	1 007	2 038	61	50	1 927	Germersheim
2 798	961	381	1 456	5 331	2 409	180	2 742	Kaiserslautern
1 904	28	136	1 740	3 747	16	72	3 659	Kusel
2 523	413	295	1 815	5 586	1 210	290	4 086	Südliche Weinstraße
.	Ludwigshafen
2 744	280	745	1 719	4 591	337	697	3 557	Mainz-Bingen
54 088	21 496	8 406	24 186	130 900	73 584	6 724	50 592	Bingen am Rhein, St
54 406	44 074	9 508	824	108 654	99 856	6 588	2 210	Ingelheim am Rhein, St
16 129	13 789	2 330	10	29 898	29 243	644	11	Pirmasens
196 432	97 209	44 164	55 059	387 297	251 064	27 908	108 325	RB Rheinhesen-Pfalz
45 270	26 971	4 936	13 363	126 283	94 292	3 980	28 011	Bundesbahn
80 627	12 376	27 392	40 858	122 463	27 673	16 695	78 095	Bundespost
								Rheinland-Pfalz
								Kreisfreie Städte
								Landkreise

siert sind. - 2) Ohne Einnahmen aus Beförderungsleistungen im Freigestellten Schülerverkehr.

Verwaltungsbezirk	Wohngeldempfänger und durchschnittliche Miete bzw. Belastung je Quadratmeter Wohnfläche Ende Dezember 1983							
	Wohngeldempfänger			Einwohner am 30.6.1983	Wohngeld- empfänger je 1 000 Einwohner	durchschnittliche Miete bzw. Belastung je qm Wohnfläche		
	ins- gesamt	Miet- zuschuß	Lasten- zuschuß			ins- gesamt	Miet- zuschuß	Lasten- zuschuß
	Anzahl			DM				
	286	287	288	289	290	291	292	293
Kreisfreie Stadt Koblenz	4 047	3 976	71	112 159	36	5,42	5,42	5,48
Landkreise								
Ahrweiler	2 339	2 107	232	110 837	21	5,40	5,37	5,57
Altenkirchen (Mw.)	1 922	1 544	378	121 692	16	5,05	4,80	5,60
Bad Kreuznach	3 304	2 822	482	145 395	23	5,16	5,04	5,54
Bad Kreuznach, St
Birkenfeld	1 460	1 271	189	86 579	17	4,58	4,49	4,91
Idar-Oberstein, St
Cochem-Zell	710	482	228	60 438	12	4,28	4,27	4,30
Mayen-Koblenz	3 834	3 449	385	187 684	20	5,03	4,89	5,75
Andernach, St
Mayen, St
Neuwied	3 490	3 157	333	155 026	23	5,20	5,23	5,09
Neuwied, St
Rhein-Hunsrück-Kreis	757	677	80	90 627	8	4,44	4,31	5,04
Rhein-Lahn-Kreis	2 618	2 429	189	117 798	22	4,97	4,91	5,30
Lahnstein, St
Westerwaldkreis	2 594	2 061	533	169 152	15	4,96	4,76	5,41
RB Koblenz	27 075	23 975	3 100	1 357 387	20	5,08	5,01	5,35
Kreisfreie Stadt Trier	2 908	2 855	53	94 702	31	5,30	5,28	6,20
Landkreise								
Bernkastel-Wittlich	1 427	958	469	107 111	13	4,85	4,55	5,21
Bitburg-Prüm	1 265	865	400	88 866	14	4,40	4,32	4,50
Daun	862	565	297	56 069	15	4,65	4,35	5,02
Trier-Saarburg	1 423	995	428	124 978	11	4,84	4,55	5,21
RB Trier	7 885	6 238	1 647	471 726	17	4,88	4,80	5,04
Kreisfreie Städte								
Frankenthal (Pfalz)	862	840	22	43 635	20	5,51	5,44	6,77
Kaiserslautern	2 529	2 497	32	98 704	26	5,17	5,15	5,76
Landau i.d. Pfalz	1 173	1 078	95	35 824	33	5,11	4,96	6,20
Ludwigshafen a. Rhein	4 177	4 142	35	157 416	27	5,10	5,08	6,46
Mainz	3 938	3 886	52	186 446	21	6,29	6,30	5,51
Neustadt a.d. Weinstr.	999	985	14	49 751	20	4,93	4,91	5,68
Pirmasens	1 281	1 265	16	47 636	27	4,60	4,56	6,15
Speyer	1 037	1 011	26	43 807	24	5,40	5,35	6,85
Worms	1 974	1 911	63	72 960	27	5,19	5,20	5,04
Zweibrücken	927	901	26	34 057	27	4,64	4,64	4,76
Landkreise								
Alzey-Worms	942	808	134	96 775	10	5,29	5,06	6,06
Bad Dürkheim	1 268	1 179	89	116 995	11	5,09	5,03	5,51
Donnersbergkreis	644	575	69	66 860	10	4,83	4,63	5,68
Germersheim	692	628	64	101 831	7	5,29	5,06	6,50
Kaiserslautern	969	844	125	95 185	10	5,25	5,23	5,32
Kusel	487	345	142	74 381	7	4,61	4,37	4,93
Südliche Weinstraße	624	539	85	95 453	7	5,32	4,92	6,68
Ludwigshafen	861	812	49	126 872	7	5,16	5,09	5,93
Mainz-Bingen	1 823	1 681	142	160 556	11	5,44	5,31	6,22
Bingen am Rhein, St
Ingelheim am Rhein, St
Pirmasens	490	410	80	98 374	5	4,23	4,05	4,78
RB Rheinhessen-Pfalz	27 697	26 337	1 360	1 803 518	15	5,25	5,20	5,75
Rheinland-Pfalz	62 657	56 550	6 107	3 632 631	17	5,12	5,07	5,35
Kreisfreie Städte	25 852	25 347	505	977 097	26	.	.	.
Landkreise	36 805	31 203	5 602	2 655 534	14	.	.	.

1) Einschl. Bergbau. - 2) Gemessen an der Gesamtzahl der Beschäftigten (Betriebe mit und ohne Investitionen).

Umweltschutzzinvestitionen der Betriebe des verarbeitenden Gewerbes 1982 ¹⁾										Verwaltungsbezirk
Betriebe		Zugang an Anlagegütern								
insgesamt	mit Umweltschutzinvestitionen	insgesamt	für den Umweltschutz							
			zusammen	je Beschäftigten ²⁾	Abfallbeseitigung	Gewässerschutz	Lärmbekämpfung	Luftreinhaltung	Anteil an den Gesamtinvestitionen	
Anzahl		1 000 DM		DM		1 000 DM			%	
294	295	296	297	298	299	300	301	302	303	
57	8	110 882	852	96	206	-	412	234	0,8	Kreisfreie Stadt Koblenz
73	10	45 101	852	135	68	515	57	212	1,9	Landkreise
134	12	63 587	1 918	130	-	606	938	374	3,0	Ahrweiler
105	16	86 063	2 146	156	183	1 058	149	756	2,5	Altenkirchen (Ww.)
.	Bad Kreuznach
89	14	22 896	1 131	186	17	758	12	345	4,9	Bad Kreuznach, St
.	Birkenfeld
35	.	8 554	Idar-Oberstein, St
153	15	116 670	3 092	203	61	1 385	174	1 473	2,7	Cochem-Zell
.	Mayen-Koblenz
133	17	101 576	2 234	137	327	500	107	1 300	2,2	Andernach, St
71	.	41 384	Mayen, St
87	13	44 050	1 916	261	320	139	100	1 357	4,3	Neuwied
233	29	70 365	3 064	178	178	1 980	295	611	4,4	Neuwied, St
										Rhein-Hunsrück-Kreis
										Rhein-Lahn-Kreis
										Lahnstein, St
										Westerwaldkreis
1 170	140	711 127	17 586	151	1 385	7 093	2 335	6 772	2,5	RB Koblenz
97	5	53 435	1 044	103	3	141	18	881	2,0	Kreisfreie Stadt Trier
83	9	51 113	2 560	344	2 167	170	138	85	5,0	Landkreise
54	6	50 198	1 546	332	2	1 298	3	243	3,1	Bernkastel-Wittlich
60	8	25 830	942	231	10	760	34	138	3,6	Bitburg-Prüm
50	6	35 407	1 810	270	255	50	1 476	29	5,1	Daun
										Trier-Saarburg
344	34	215 982	7 902	239	2 437	2 419	1 669	1 377	3,7	RB Trier
27	.	38 632	Kreisfreie Städte
72	5	129 991	1 180	67	276	77	6	821	0,9	Frankenthal (Pfalz)
38	4	18 234	5 259	1 844	5 060	185	13	-	28,8	Kaiserslautern
71	12	797 830	52 943	850	6 719	11 307	3 722	31 196	6,6	Landau i.d.Pfalz
91	17	308 895	10 843	462	302	1 887	422	8 233	3,5	Ludwigshafen a.Rhein
33	3	19 991	333	111	2	82	-	249	1,7	Mainz
84	4	52 328	88	8	3	22	16	47	0,2	Neustadt a.d.Weinstr.
46	.	44 356	Pirmasens
62	8	69 678	4 031	427	-	169	16	3 847	5,8	Speyer
24	.	11 864	Worms
										Zweibrücken
35	.	8 224	Landkreise
71	10	46 158	1 155	175	174	658	63	260	2,5	Alzey-Worms
49	6	52 741	2 312	372	-	101	203	2 008	4,4	Bad Dürkheim
53	6	166 641	2 525	149	210	1 879	144	292	1,5	Donnersbergkreis
46	4	21 810	422	83	6	-	13	403	1,9	Germersheim
31	5	27 228	397	103	-	80	11	307	1,5	Kaiserslautern
47	4	27 234	86	16	49	12	8	16	0,3	Kusel
48	3	11 211	1 019	284	-	-	70	949	9,1	Südliche Weinstraße
65	8	111 547	10 403	803	2 315	5 280	47	2 760	9,3	Ludwigshafen
.	Mainz-Bingen
.	Bingen am Rhein, St
137	.	27 859	Ingelheim am Rhein, St
										Pirmasens
1 130	108	1 992 452	95 582	421	15 149	23 116	5 053	52 263	4,8	RB Rheinhessen-Pfalz
2 644	282	2 919 561	121 070	322	18 972	32 629	9 057	60 412	4,1	Rheinland-Pfalz
702	71	1 656 116	78 772	459	12 597	15 226	4 637	46 313	4,8	Kreisfreie Städte
1 942	211	1 263 447	42 300	207	6 377	17 404	4 421	14 100	3,3	Landkreise

Verwaltungsbezirk	Durchschnittliche Kaufwerte für Bauland 1983								
	insgesamt			Baureifes Land			Rohbauland		
	Kauf-fälle	Fläche	Kauf-summe	Kauf-fälle	Fläche	Kauf-wert je m²	Kauf-fälle	Fläche	Kauf-wert je m²
	Anzahl	1 000 m²	1 000 DM	Anzahl	1 000 m²	DM	Anzahl	1 000 m²	DM
	304	305	306	307	308	309	310	311	312
Kreisfreie Stadt Koblenz	291	281	26 370	107	65	212,91	22	33	71,74
Landkreise									
Ahrweiler	676	392	26 499	271	157	103,52	158	105	82,32
Altenkirchen (Ww.)	814	570	14 938	455	335	33,15	96	104	17,92
Bad Kreuznach	551	534	21 560	413	298	56,94	44	79	27,52
Bad Kreuznach, St	108	116	9 822	77	72	101,91	7	15	80,43
Birkenfeld	529	446	7 649	248	197	27,09	71	101	11,58
Idar-Oberstein, St	164	139	3 961	115	88	35,29	13	17	16,19
Cochem-Zell	505	328	7 491	207	122	41,29	113	75	19,00
Mayen-Koblenz	1 363	870	47 626	582	361	88,14	212	162	45,00
Andernach, St	70	66	5 636	42	24	156,92	4	3	117,49
Mayen, St	80	102	4 311	35	24	118,42	5	1	80,14
Neuwied	856	592	33 610	425	316	78,71	78	81	41,27
Neuwied, St	187	159	10 902	94	53	128,26	26	15	52,43
Rhein-Hunsrück-Kreis	554	526	10 594	335	250	35,10	48	53	15,01
Rhein-Lahn-Kreis	670	478	12 818	281	207	44,44	87	66	24,77
Lahnstein, St	47	16	1 698	17	7	161,56	4	3	91,36
Westerwaldkreis	1 294	912	28 102	721	530	41,51	94	83	15,45
RB Koblenz	8 103	5 929	237 257	4 045	2 838	58,24	1 023	942	33,94
Kreisfreie Stadt Trier	287	434	24 464	161	152	129,41	21	12	25,71
Landkreise									
Bernkastel-Wittlich	779	574	14 076	399	260	41,90	116	117	13,36
Bitburg-Prüm	527	448	9 126	292	235	28,46	26	48	14,17
Daun	412	454	7 537	259	209	24,87	25	38	16,36
Trier-Saarburg	464	1 084	11 123	304	236	37,58	19	27	15,76
RB Trier	2 469	2 994	66 326	1 415	1 092	47,00	207	242	14,86
Kreisfreie Städte									
Frankenthal (Pfalz)	39	21	3 533	22	14	238,79	1	.	.
Kaiserslautern	143	274	23 314	120	147	145,73	5	9	40,97
Landau i.d.Pfalz	111	91	5 215	88	40	112,11	6	4	44,50
Ludwigshafen a.Rhein	106	132	17 781	66	42	270,51	16	45	105,75
Mainz	471	274	74 458	438	174	368,87	17	28	105,88
Neustadt a.d.Weinstr.	184	147	22 573	128	95	206,45	38	20	97,75
Pirmasens	64	67	3 577	44	33	82,21	3	.	.
Speyer	69	30	3 727	32	23	154,96	-	-	-
Worms	232	222	15 510	99	63	196,40	7	11	122,19
Zweibrücken	117	150	7 126	49	24	57,77	18	23	35,29
Landkreise									
Alzey-Worms	522	376	28 074	402	289	83,11	48	49	38,00
Bad Dürkheim	231	220	13 853	122	102	99,25	12	20	64,80
Donnersbergkreis	459	536	12 213	284	215	39,86	29	48	20,14
Germersheim	484	438	22 534	346	201	98,13	8	8	48,16
Kaiserslautern	675	606	16 727	402	322	41,82	63	104	12,60
Kusel	213	129	1 176	77	55	13,31	44	44	7,55
Südliche Weinstraße	565	530	24 576	329	247	86,33	62	68	22,49
Ludwigshafen	534	433	44 496	318	163	214,22	30	30	104,95
Mainz-Bingen	759	531	61 609	547	358	154,66	47	47	65,01
Bingen am Rhein, St	56	48	3 584	44	31	100,10	5	5	32,46
Ingelheim am Rhein, St	92	49	7 082	44	24	237,82	8	11	103,19
Pirmasens	218	162	4 022	174	134	28,94	8	4	12,09
RB Rheinhessen-Pfalz	6 196	5 369	406 094	4 087	2 741	122,75	462	571	46,61
Rheinland-Pfalz	16 768	14 292	709 677	9 547	6 671	82,91	1 692	1 755	35,44
Kreisfreie Städte	2 114	2 123	227 648	1 354	872	204,16	154	194	79,34
Landkreise	14 654	12 169	482 029	8 193	5 799	64,69	1 538	1 561	29,99

1) Für die Zuordnung des Personals ist der jeweilige Sitz der Dienststelle maßgebend; Gebietsstand 30.6.1983. - 2) Minister für

Vollbeschäftigtes Personal des Landes und der Gemeinden (Gv.) am 30.6.1983										Verwaltungsbezirk ¹⁾
Land					Gemeinden und Gemeindeverbände					
insgesamt		Beamte und Richter	Ange- stellte	Ar- beiter	insgesamt		Beamte	Ange- stellte	Ar- beiter	
Anzahl	je 10 000 Einwohner	Anzahl			je 10 000 Einwohner	Anzahl				
313	314	315	316	317	318	319	320	321	322	
8 405	747,0	5 470	2 568	367	2 571	228,5	487	1 397	687	Kreisfreie Stadt Koblenz
1 499	135,4	1 136	199	164	859	77,6	167	471	221	Landkreise
1 525	125,2	1 162	219	144	1 430	117,4	180	993	257	Ahrweiler
2 891	198,4	1 875	646	370	1 531	105,0	264	883	384	Altenkirchen (Ww.)
1 566	180,2	1 020	346	200	1 441	165,8	201	949	291	Bad Kreuznach
950	156,6	631	186	133	553	91,2	94	292	167	Bad Kreuznach, St
3 012	159,5	1 695	983	334	1 551	82,1	254	848	449	Birkenfeld
.	Idar-Oberstein, St
2 645	170,6	2 015	466	164	1 830	118,1	242	1 129	459	Cochem-Zell
1 472	162,4	1 021	220	231	1 010	111,4	170	643	197	Mayen-Koblenz
2 248	190,6	1 406	687	155	1 088	92,2	219	510	359	Andernach, St
2 777	164,3	2 003	449	325	1 456	86,1	263	766	427	Mayen, St
28 990	213,2	19 434	6 969	2 587	15 320	112,7	2 541	8 881	3 898	Neuwied
5 150	543,9	3 200	1 623	327	2 198	232,1	440	1 002	756	Neuwied, St
2 783	259,9	2 018	395	370	1 744	162,9	198	1 064	482	Rhein-Hunsrück-Kreis
1 728	194,4	1 148	264	316	825	92,8	159	488	178	Rhein-Lahn-Kreis
1 115	198,9	733	188	194	547	97,6	102	298	147	Lahnstein, St
1 434	114,8	973	214	247	942	75,4	85	528	329	Westerwaldkreis
12 210	258,9	8 072	2 684	1 454	6 256	132,6	984	3 380	1 892	RB Koblenz
1 089	249,3	907	177	5	1 323	302,9	185	756	382	Kreisfreie Städte
4 302	435,5	2 599	1 437	266	3 487	353,0	432	1 885	1 170	Frankenthal (Pfalz)
1 728	474,6	1 123	533	72	1 083	297,5	179	583	321	Kaiserslautern
3 139	198,5	2 371	689	79	4 615	291,9	674	2 729	1 212	Landau i.d.Pfalz
14 407	772,6	6 180	6 679	1 548	3 241	173,8	697	1 715	829	Ludwigshafen a.Rhein
2 531	508,5	1 719	680	132	568	114,1	117	266	185	Mainz
1 204	251,7	882	234	88	1 201	251,1	208	501	492	Neustadt a.d.Weinstr.
1 700	388,0	1 200	408	92	1 026	234,2	102	548	376	Pirmasens
1 321	180,4	961	308	52	1 495	204,1	182	611	702	Speyer
1 374	401,5	1 209	134	31	733	214,2	97	323	313	Worms
1 537	159,1	840	479	218	821	85,0	129	544	148	Zweibrücken
1 174	100,6	848	103	223	1 351	115,7	232	731	388	Landkreise
1 005	150,4	732	96	177	911	136,3	143	545	223	Alzey-Worms
1 221	120,3	918	126	177	1 286	126,7	170	826	290	Bad Dürkheim
1 522	159,3	1 112	118	292	579	60,6	114	273	192	Donnersbergkreis
946	126,9	723	118	105	562	75,4	126	322	114	Germersheim
955	100,3	733	135	87	1 665	174,8	124	1 159	382	Kaiserslautern
764	60,2	685	40	39	653	51,5	137	308	208	Kusel
1 780	111,0	1 313	346	121	1 197	74,7	204	636	357	Südliche Weinstraße
.	Ludwigshafen
1 145	116,4	699	116	330	490	49,8	100	203	187	Speyer
44 844	248,4	27 754	12 956	4 134	28 287	156,7	4 352	15 464	8 471	Mainz-Bingen
86 044	236,6	55 260	22 609	8 175	49 863	137,1	7 877	27 725	14 261	Bingen am Rhein, St
46 350	473,2	27 821	15 470	3 059	23 541	240,3	3 800	12 316	7 425	Ingeheim am Rhein, St
39 694	149,4	27 439	7 139	5 116	26 322	99,1	4 077	15 409	6 836	Pirmasens
38	.	15	18	5	-	-	-	-	-	Außerdem in Nordrhein-Westfalen ²⁾

Verwaltungsbezirk	Lohnsteuer-							
	Lohnsteuerpflichtige			Bruttolohn			Jahres-Lohnsteuer 1)	
	insgesamt	darunter Steuerbelastete		insgesamt	darunter Steuerbelastete			
	Anzahl	% der Lohnsteuer- pflichtigen insgesamt		1 000 DM	% des Bruttolohns der Lohnsteuer- pflichtigen insgesamt		1 000 DM	% des Bruttolohns der Steuer- belasteten
	323	324	325	326	327	328	329	330
Kreisfreie Stadt Koblenz	41 323	34 618	83,8	1 358 572	1 318 147	97,0	195 497	14,8
Landkreise								
Ahrweiler	37 915	30 794	81,2	1 164 366	1 126 559	96,8	157 737	14,0
Altenkirchen (Ww.)	39 909	32 658	81,8	1 205 108	1 167 735	96,9	160 876	13,8
Bad Kreuznach	50 144	40 665	81,1	1 496 167	1 448 584	96,8	201 140	13,9
Bad Kreuznach, St	14 598	11 550	79,9	441 075	426 040	96,6	63 349	14,9
Birkenfeld	28 983	23 772	82,0	813 866	786 043	96,6	104 683	13,3
Idar-Oberstein, St	11 897	9 612	80,8	337 495	325 352	96,4	45 105	13,9
Cochem-Zell	19 041	15 491	81,4	519 786	500 220	96,2	63 390	12,7
Mayen-Koblenz	65 109	53 621	82,4	2 012 015	1 951 828	97,0	271 637	13,9
Andernach, St	9 375	7 540	80,4	292 474	283 405	96,9	41 476	14,6
Mayen, St	6 801	5 526	81,3	206 090	198 712	96,4	27 584	13,9
Neuwied	55 548	43 161	77,7	1 696 071	1 638 224	96,6	237 291	14,5
Neuwied, St	23 525	17 913	76,1	700 520	676 621	96,6	98 239	14,5
Rhein-Hunsrück-Kreis	30 065	24 578	81,7	883 848	855 662	96,8	116 308	13,6
Rhein-Lahn-Kreis	41 309	32 918	79,7	1 214 227	1 171 651	96,5	160 644	13,7
Lahnstein, St	7 160	5 646	78,9	220 064	211 213	96,0	30 643	14,5
Westerwaldkreis	57 532	46 395	80,6	1 719 304	1 665 533	96,9	227 920	13,7
RB Koblenz	466 878	378 671	81,1	14 083 330	13 630 187	96,8	1 897 124	13,9
Kreisfreie Stadt Trier	33 419	27 008	80,8	992 851	953 448	96,0	134 759	14,1
Landkreise								
Bernkastel-Wittlich	32 185	26 376	82,0	895 927	863 614	96,4	112 009	13,0
Bitburg-Prüm	26 018	20 911	80,4	700 524	671 390	95,8	85 596	12,7
Daun	18 597	14 894	80,1	515 191	494 488	96,0	63 526	12,8
Trier-Saarburg	40 326	33 242	82,4	1 174 856	1 133 958	96,5	146 936	13,0
RB Trier	150 545	122 431	81,3	4 279 348	4 116 897	96,2	542 825	13,2
Kreisfreie Städte								
Frankenthal (Pfalz)	17 478	13 224	75,7	576 756	560 519	97,2	92 069	16,4
Kaiserslautern	36 613	28 913	79,0	1 114 407	1 079 364	96,9	159 569	14,8
Landau i.d.Pfalz	12 971	10 482	80,8	394 604	380 918	96,5	55 435	14,6
Ludwigshafen a.Rhein	66 198	48 712	73,6	2 070 335	2 001 488	96,7	322 939	16,1
Mainz	66 019	53 447	81,0	2 312 578	2 249 105	97,3	374 364	16,6
Neustadt a.d.Weinstr.	17 965	14 520	80,8	583 392	565 329	96,9	85 484	15,1
Pirmasens	18 157	14 535	80,1	530 042	512 788	96,7	72 776	14,2
Speyer	16 052	13 174	82,1	538 980	525 587	97,5	80 779	15,4
Worms	26 098	21 065	80,7	821 581	795 519	96,8	116 319	14,6
Zweibrücken	12 268	9 728	79,3	377 308	364 994	96,7	52 363	14,3
Landkreise								
Alzey-Worms	30 785	25 423	82,6	958 710	930 598	97,1	130 245	14,0
Bad Dürkheim	41 960	32 895	78,4	1 359 335	1 320 893	97,2	202 936	15,4
Donnersbergkreis	22 621	18 322	81,0	661 314	642 357	97,1	87 136	13,6
Germersheim	35 350	29 226	82,7	1 150 586	1 121 425	97,5	162 489	14,5
Kaiserslautern	33 146	27 386	82,6	1 014 252	986 836	97,3	136 178	13,8
Kusel	25 459	21 382	84,0	759 414	739 412	97,4	96 381	13,0
Südliche Weinstraße	31 335	25 543	81,5	932 931	904 397	96,9	124 433	13,8
Ludwigshafen	49 122	37 311	76,0	1 654 933	1 611 001	97,3	257 127	16,0
Mainz-Bingen	54 042	44 220	81,8	1 855 566	1 803 676	97,2	281 542	15,6
Bingen am Rhein, St	8 786	6 966	79,3	276 371	265 939	96,2	40 466	15,2
Ingeheim am Rhein, St	6 940	5 606	80,8	254 345	247 341	97,2	42 440	17,2
Pirmasens	35 041	28 565	81,5	1 024 171	994 816	97,1	132 592	13,3
RB Rheinhessen-Pfalz	648 680	518 073	79,9	20 691 197	20 091 024	97,1	3 023 157	15,0
Rheinland-Pfalz	1 266 103	1 019 175	80,5	39 053 876	37 838 108	96,9	5 463 106	14,4
Kreisfreie Städte	364 561	289 426	79,4	11 671 406	11 307 206	96,9	1 742 353	15,4
Landkreise	901 542	729 749	80,9	27 382 468	26 530 900	96,9	3 720 752	14,0

1) Für die Lohnsteuerpflichtigen mit maschinell durchgeführtem Lohnsteuer-Jahresausgleich und die zur Einkommensteuer veranlagten Steuerpflichtigen nachgewiesen, für alle übrigen Lohnsteuerpflichtigen dagegen die einbehaltenen Lohnsteuer (abzüglich der vom Finanzamt im ein Steuerpflichtiger nachgewiesen).

Lohnsteuerpflichtige ²⁾ mit einem Bruttolohn von ... DM im Jahr							Verwaltungsbezirk
unter 16 000	16 000 - 20 000	20 000 - 25 000	25 000 - 30 000	30 000 - 36 000	36 000 - 50 000	50 000 und mehr	
331	332	333	334	335	336	337	
24,0	5,6	9,0	11,0	12,2	18,7	19,5	Kreisfreie Stadt Koblenz
26,5	5,1	8,7	11,9	13,5	18,4	15,9	Landkreise
26,4	5,2	8,0	11,1	15,3	19,8	14,2	Ahrweiler
27,5	5,6	9,9	11,6	13,2	17,3	14,9	Altenkirchen (Ww.)
29,4	5,8	9,4	10,5	11,5	16,9	16,5	Bad Kreuznach
27,6	6,6	11,1	13,5	13,2	17,0	11,0	Bad Kreuznach, St
29,2	6,6	10,6	11,8	12,3	17,4	12,1	Birkenfeld
29,0	5,7	10,3	13,6	15,0	16,7	9,7	Idar-Oberstein, St
25,7	4,9	8,4	12,0	14,2	19,1	15,7	Cochem-Zell
27,7	4,7	8,0	10,2	13,3	19,0	17,1	Mayen-Koblenz
27,2	5,5	9,0	11,6	12,8	19,0	14,9	Andernach, St
29,8	4,6	7,7	9,9	12,1	18,8	17,1	Mayen, St
31,7	4,5	7,5	9,6	11,6	18,3	16,8	Neuwied
27,0	5,1	9,9	12,6	14,3	18,0	13,1	Neuwied, St
28,5	4,9	8,8	12,2	13,7	17,8	14,1	Rhein-Hunsrück-Kreis
28,4	4,9	9,0	11,6	12,5	16,9	16,7	Rhein-Lahn-Kreis
27,4	4,8	7,9	11,2	15,0	19,5	14,2	Lahnstein, St
							Westerwaldkreis
27,1	5,2	8,8	11,6	13,8	18,5	15,0	RB Koblenz
27,9	6,2	10,1	11,6	12,7	17,3	14,2	Kreisfreie Stadt Trier
27,7	6,2	10,6	14,6	14,3	16,1	10,5	Landkreise
29,2	6,5	11,2	14,2	14,0	15,2	9,7	Bernkastel-Wittlich
28,5	5,5	10,2	13,7	14,6	17,2	10,3	Bitburg-Prüm
25,7	5,5	10,6	14,0	14,5	17,1	12,6	Daun
							Trier-Saarburg
27,6	6,0	10,5	13,6	14,0	16,6	11,7	RB Trier
31,4	4,2	6,0	7,0	9,3	20,1	22,0	Kreisfreie Städte
29,2	5,1	8,7	10,2	12,0	17,9	16,9	Frankenthal (Pfalz)
27,9	6,1	10,2	11,0	10,9	17,7	16,2	Kaiserslautern
33,1	4,1	5,8	7,5	9,6	19,8	20,1	Landau i.d.Pfalz
26,2	4,4	7,3	9,5	11,0	17,6	24,0	Ludwigshafen a.Rhein
26,7	5,5	8,3	9,5	10,9	19,9	19,2	Mainz
30,2	7,5	10,3	9,9	8,9	17,8	15,4	Neustadt a.d.Weinstr.
25,6	4,9	8,0	9,2	11,0	19,4	21,9	Pirmasens
27,0	5,2	7,9	10,3	12,8	19,4	17,4	Speyer
28,4	4,8	8,3	10,4	12,3	18,6	17,2	Worms
							Zweibrücken
25,0	5,3	8,2	12,2	14,4	19,1	15,8	Landkreise
29,2	4,8	6,9	8,6	10,9	19,8	19,8	Alzey-Worms
27,3	5,4	8,7	11,9	14,4	18,9	13,4	Bad Dürkheim
25,2	4,6	7,6	9,0	13,1	21,1	19,4	Donnersbergkreis
25,1	5,0	8,7	11,8	14,7	19,3	15,4	Germersheim
23,6	5,3	9,6	13,2	15,8	19,7	12,8	Kaiserslautern
27,7	5,7	9,2	11,3	12,2	19,1	14,8	Kusel
30,3	3,6	5,5	6,7	9,4	20,8	23,7	Südliche Weinstraße
25,2	4,6	7,4	10,3	12,5	18,1	21,9	Ludwigshafen
28,6	5,5	8,5	10,7	12,1	17,4	17,2	Mainz-Bingen
25,9	4,1	6,0	8,8	11,1	18,0	26,1	Bingen am Rhein, St
28,1	6,2	9,0	10,9	11,4	20,5	13,9	Ingelheim am Rhein, St
							Pirmasens
27,8	4,9	7,7	9,8	11,7	19,3	18,8	RB Rheinhessen-Pfalz
27,5	5,1	8,5	10,9	12,8	18,6	16,6	Rheinland-Pfalz
28,3	5,1	8,0	9,6	11,1	18,6	19,3	Kreisfreie Städte
27,2	5,2	8,7	11,4	13,4	18,7	15,4	Landkreise

Lohnsteuerpflichtigen, die ausschließlich Einkünfte aus nichtselbständiger Arbeit bezogen haben, wird hier die festgesetzte Einkommensteuerrate (Einkommensteuertabelle) zugrunde gelegt. - 2) Ehegatten, die beide Lohnsteuerpflichtiges Einkommen bezogen haben, werden als

Verwaltungsbezirk	Einkommensteuer-									
	Gesamtbetrag der Einkünfte		Steuerpflichtige mit einem Gesamtbetrag							
			1 - 4 000		4 000 - 8 000		8 000 - 12 000		12 000 - 16 000	
	Steuer- pflich- tige	1 000 DM	Steuer- pflich- tige	1 000 DM	Steuer- pflich- tige	1 000 DM	Steuer- pflich- tige	1 000 DM	Steuer- pflich- tige	1 000 DM
	338	339	340	341	342	343	344	345	346	347
Kreisfreie Stadt Koblenz	18 604	964 988	101	277	533	3 337	625	6 250	639	8 941
Landkreise										
Ahrweiler	18 973	855 556	190	516	669	4 124	826	8 279	821	11 499
Altenkirchen (Ww.)	18 380	908 252	182	495	501	3 039	581	5 785	674	9 524
Bad Kreuznach	22 876	1 058 537	240	652	793	4 874	929	9 368	1 009	14 153
Bad Kreuznach, St	6 767	360 070	94	264	249	1 510	259	2 592	277	3 900
Birkenfeld	13 196	601 667	125	348	427	2 655	514	5 171	638	9 030
Idar-Oberstein, St	5 633	290 957	63	177	220	1 356	226	2 280	278	3 935
Cochem-Zell	9 266	366 152	88	213	338	2 102	451	4 537	510	7 173
Mayen-Koblenz	28 323	1 314 389	237	658	843	5 224	1 082	10 844	1 161	16 281
Andernach, St	4 122	221 986	40	112	164	1 026	155	1 544	128	1 790
Mayen, St	2 931	142 262	27	76	85	543	150	1 529	114	1 585
Neuwied	24 936	1 195 929	204	584	816	4 978	913	9 097	992	13 958
Neuwied, St	9 773	479 665	74	206	275	1 679	328	3 289	362	5 132
Rhein-Hunsrück-Kreis	13 965	629 216	91	273	325	2 018	464	4 631	555	7 779
Rhein-Lahn-Kreis	18 011	788 324	184	513	600	3 694	708	7 051	780	11 005
Lahnstein, St	3 015	144 894	30	83	94	592	129	1 281	130	1 836
Westerwaldkreis	25 454	1 165 047	220	617	716	4 381	825	8 264	905	12 742
RB Koblenz	211 984	9 848 057	1 862	5 146	6 561	40 426	7 918	79 277	8 684	122 085
Kreisfreie Stadt Trier	13 925	719 772	154	432	525	3 253	592	5 863	648	9 109
Landkreise										
Bernkastel-Wittlich	16 791	666 663	181	497	648	4 140	878	8 819	946	13 325
Bitburg-Prüm	10 770	448 375	87	238	323	2 024	468	4 733	595	8 419
Daun	8 113	332 319	86	235	251	1 571	313	3 143	338	4 775
Trier-Saarburg	17 431	713 358	175	465	495	3 086	658	6 588	782	11 009
RB Trier	67 030	2 880 487	683	1 867	2 242	14 074	2 909	29 146	3 309	46 637
Kreisfreie Städte										
Frankenthal (Pfalz)	8 006	427 522	79	222	226	1 402	261	2 588	238	3 333
Kaiserslautern	15 884	774 219	150	436	635	3 924	740	7 328	532	7 447
Landau i.d.Pfalz	6 809	330 543	56	163	226	1 439	278	2 814	312	4 415
Ludwigshafen a.Rhein	28 808	1 407 608	349	973	1 182	7 295	1 224	12 049	928	12 987
Mainz	32 158	1 768 553	197	535	836	5 189	962	9 515	914	12 834
Neustadt a.d.Weinstr.	9 824	481 727	112	308	349	2 120	440	4 353	414	5 795
Pirmasens	7 481	394 607	103	289	267	1 669	294	2 912	298	4 162
Speyer	7 837	392 521	63	176	285	1 742	281	2 774	258	3 632
Worms	11 886	589 071	105	297	390	2 441	439	4 390	453	6 336
Zweibrücken	5 502	267 601	67	180	209	1 300	215	2 142	197	2 731
Landkreise										
Alzey-Worms	16 718	699 027	171	454	486	2 980	703	7 101	780	10 948
Bad Dürkheim	22 418	1 082 681	231	649	692	4 258	799	7 950	812	11 381
Donnersbergkreis	10 622	428 125	132	364	348	2 131	527	5 320	553	7 769
Germersheim	16 969	775 558	120	339	411	2 525	438	4 386	517	7 278
Kaiserslautern	15 166	641 577	152	430	468	2 891	537	5 383	611	8 565
Kusel	11 372	459 858	87	253	282	1 761	344	3 445	399	5 604
Südliche Weinstraße	17 305	747 744	157	436	520	3 253	676	6 812	756	10 628
Ludwigshafen	24 902	1 220 829	201	535	737	4 506	720	7 148	659	9 228
Mainz-Bingen	29 088	1 574 857	326	882	902	5 455	968	9 676	1 059	14 908
Bingen am Rhein, St	4 153	248 545	60	169	175	1 052	166	1 679	165	2 305
Ingelheim am Rhein, St	3 885	341 255	39	114	120	731	112	1 122	142	2 011
Pirmasens	14 645	656 119	140	390	415	2 563	529	5 271	603	8 463
RB Rheinhessen-Pfalz	313 400	15 120 347	2 998	8 311	9 866	60 844	11 375	113 357	11 293	158 444
Rheinland-Pfalz	592 414	27 848 848	5 543	15 324	18 669	115 344	22 202	221 775	23 286	327 150
Kreisfreie Städte	166 724	8 518 732	1 536	4 288	5 663	35 111	6 351	62 978	5 831	81 722
Landkreise	425 690	19 330 159	4 007	11 036	13 006	80 233	15 851	158 802	17 455	245 444

statistik 1980										Verwaltungsbezirk
der Einkünfte von ... bis unter ... DM										
16 000 - 25 000		25 000 - 32 000		32 000 - 50 000		50 000 - 100 000		100 000 und mehr		
Steuer- pflich- tige	1 000 DM	Steuer- pflich- tige	1 000 DM	Steuer- pflich- tige	1 000 DM	Steuer- pflich- tige	1 000 DM	Steuer- pflich- tige	1 000 DM	
348	349	350	351	352	353	354	355	356	357	
1 731	35 918	2 496	72 353	5 974	241 794	5 403	354 622	1 102	241 496	Kreisfreie Stadt Koblenz
2 364	49 616	3 154	90 603	5 928	237 602	4 184	271 793	837	181 524	Landkreise
2 152	44 868	3 314	95 769	6 058	242 798	4 022	258 249	896	247 725	Ahrweiler
2 864	59 612	3 913	112 621	6 969	280 863	5 064	328 382	1 095	248 012	Altenkirchen (Ww.)
717	14 715	1 008	29 189	1 930	77 676	1 715	112 871	518	117 353	Bad Kreuznach
1 956	41 000	2 433	69 737	4 084	163 703	2 399	154 814	620	155 209	Bad Kreuznach, St
731	15 218	889	25 519	1 697	68 620	1 153	75 114	376	98 738	Birkenfeld
1 597	33 333	1 824	52 182	2 746	109 314	1 371	87 490	341	69 808	Idar-Oberstein, St
3 264	68 547	4 653	134 366	9 145	368 281	6 667	429 735	1 271	280 453	Cochem-Zell
399	8 341	569	16 565	1 298	52 472	1 103	72 453	266	67 683	Mayen-Koblenz
313	6 550	414	12 038	981	39 786	676	43 613	171	36 542	Andernach, St
2 800	58 292	3 783	109 396	8 122	327 380	6 108	395 494	1 198	276 750	Mayen, St
1 026	21 315	1 399	40 511	3 260	131 924	2 520	162 903	529	112 706	Neuwied
1 973	41 420	2 824	81 123	4 444	176 758	2 701	174 025	588	141 189	Neuwied, St
2 297	47 978	3 224	92 708	5 777	231 632	3 727	240 017	714	153 726	Rhein-Hunsrück-Kreis
345	7 139	418	12 070	939	37 958	794	52 324	136	31 611	Rhein-Lahn-Kreis
3 091	64 874	4 776	137 766	8 461	338 273	5 349	341 441	1 111	256 689	Lahnstein, St
										Westerwaldkreis
26 089	545 458	36 394	1 048 624	67 708	2 718 398	46 995	3 036 062	9 773	2 252 581	RB Koblenz
1 597	32 863	2 054	59 374	4 128	165 784	3 350	219 780	877	223 314	Kreisfreie Stadt Trier
2 978	62 195	3 317	94 920	4 719	186 965	2 554	164 669	570	131 133	Landkreise
1 833	38 386	2 048	58 744	3 257	129 664	1 750	112 360	409	93 807	Bernkastel-Wittlich
1 344	28 362	1 713	48 972	2 480	98 409	1 297	83 966	291	62 886	Bitburg-Prüm
2 805	59 038	3 493	99 820	5 381	214 094	3 119	199 178	523	120 080	Dau
										Trier-Saarburg
10 557	220 844	12 625	361 830	19 965	794 916	12 070	779 953	2 670	631 220	RB Trier
569	11 852	890	25 968	2 558	104 366	2 637	173 851	548	103 940	Kreisfreie Städte
1 518	31 463	2 387	69 449	4 840	194 811	4 234	277 529	848	181 832	Frankenthal (Pfalz)
807	16 801	949	27 451	2 149	86 603	1 627	106 561	405	84 296	Kaiserslautern
1 946	40 084	3 212	93 879	9 174	369 773	9 275	607 746	1 518	262 822	Landau i.d.Pfalz
2 290	47 073	3 806	110 838	9 768	394 224	11 237	752 876	2 148	435 469	Ludwigshafen a.Rhein
1 021	20 912	1 335	38 610	3 044	123 149	2 553	168 127	556	118 353	Mainz
906	18 682	997	28 867	2 263	92 040	1 822	118 564	531	127 422	Neustadt a.d.Weinstr.
679	14 119	951	27 622	2 507	101 451	2 418	157 700	395	83 305	Pirmasens
1 155	24 056	1 787	51 922	3 635	146 967	3 289	213 611	633	139 051	Speyer
566	11 756	754	21 823	1 736	69 694	1 443	94 351	315	63 624	Worms
										Zweibrücken
2 231	46 744	2 990	85 743	5 349	214 736	3 497	224 331	511	105 990	Landkreise
2 190	45 313	3 120	90 290	7 398	297 277	5 954	390 598	1 222	234 965	Alzey-Worms
1 360	28 322	1 998	57 429	3 397	135 719	1 959	123 359	348	67 712	Bad Dürkheim
1 640	34 316	2 591	75 177	5 944	238 077	4 703	299 605	605	113 855	Donnersbergkreis
1 863	38 870	2 803	81 002	5 088	203 159	3 194	202 186	450	99 091	Germersheim
1 695	35 579	2 543	73 015	3 802	151 219	1 946	121 728	274	67 254	Kaiserslautern
2 328	48 519	2 851	82 161	5 719	228 824	3 642	234 539	656	132 572	Kusel
1 821	37 904	3 063	88 796	8 553	346 709	7 971	518 335	1 177	207 668	Südliche Weinstraße
3 023	62 869	4 407	127 187	8 749	353 054	8 267	543 661	1 387	457 165	Ludwigshafen
448	9 299	589	17 066	1 241	49 865	1 038	67 904	271	99 206	Mainz-Bingen
310	6 477	515	14 862	1 136	46 135	1 258	83 596	253	186 207	Bingen am Rhein, St
2 018	42 271	2 447	70 138	5 033	202 704	2 917	184 468	543	139 851	Ingelheim am Rhein, St
										Pirmasens
31 626	657 505	45 881	1 327 367	100 706	4 054 556	84 585	5 513 726	15 070	3 226 237	RB Rheinhessen-Pfalz
68 272	1 423 797	94 900	2 737 821	188 379	7 567 870	143 650	9 329 741	27 513	6 110 038	Rheinland-Pfalz
14 785	305 579	21 618	628 156	51 776	2 090 656	49 288	3 245 318	9 876	2 064 924	Kreisfreie Städte
53 487	1 118 228	73 282	2 109 665	136 603	5 477 214	94 362	6 084 423	17 637	4 045 114	Landkreise

Verwaltungsbezirk	Unbeschränkt vermögensteuerpflichtige							
	Land- und forstwirtschaftliches Vermögen		Grundvermögen		Betriebsvermögen ¹⁾		Sonstiges Vermögen	
	Fälle	1 000 DM	Fälle	1 000 DM	Fälle	1 000 DM	Fälle	1 000 DM
	358	359	360	361	362	363	364	365
Kreisfreie Stadt Koblenz	289	1 398	1 070	300 829	577	253 863	1 092	367 416
Landkreise								
Ahrweiler	348	3 004	995	203 965	543	216 694	1 152	418 555
Altenkirchen (Ww.)	230	1 308	575	104 089	412	186 732	557	254 112
Bad Kreuznach	423	4 774	1 139	208 846	738	362 408	1 182	336 685
Bad Kreuznach, St
Birkenfeld	336	641	832	126 689	664	254 077	878	858 581
Idar-Oberstein, St
Cochem-Zell	148	757	285	45 183	237	77 334	339	88 361
Mayen-Koblenz	605	5 272	1 232	254 749	753	325 486	1 216	345 060
Andernach, St
Mayen, St
Neuwied	337	2 413	1 014	238 961	633	327 648	995	313 646
Neuwied, St
Rhein-Hunsrück-Kreis	215	928	549	96 900	393	184 532	553	111 419
Rhein-Lahn-Kreis	301	2 057	718	132 301	479	168 339	722	217 062
Lahnstein, St
Westerwaldkreis	500	2 112	974	177 052	794	356 777	968	235 524
RB Koblenz	3 732	24 664	9 383	1 889 564	6 223	2 713 890	9 654	3 546 421
Kreisfreie Stadt Trier	164	610	740	181 020	431	179 855	754	267 145
Landkreise								
Bernkastel-Wittlich	317	3 095	635	100 995	428	149 142	665	138 164
Bitburg-Prüm	162	852	316	65 093	253	121 653	327	101 903
Daun	91	485	225	36 668	172	73 476	229	161 479
Trier-Saarburg	121	1 649	278	73 695	206	113 261	282	89 826
RB Trier	855	6 691	2 194	457 471	1 490	637 387	2 257	758 517
Kreisfreie Städte								
Frankenthal (Pfalz)	110	1 498	345	62 497	159	53 442	372	89 510
Kaiserslautern	202	838	972	263 326	496	224 811	971	250 032
Landau i.d.Pfalz	211	1 541	510	93 514	296	148 992	561	127 598
Ludwigshafen a.Rhein	342	1 669	1 160	288 120	527	167 667	1 224	292 585
Mainz	306	3 416	1 216	309 504	643	293 687	1 384	499 789
Neustadt a.d.Weinstr.	280	2 304	673	131 067	336	118 674	756	246 069
Pirmasens	147	339	568	151 420	373	154 163	574	188 566
Speyer	75	401	346	81 330	185	61 472	362	75 997
Worms	203	2 520	656	134 259	352	132 846	716	229 841
Zweibrücken	66	663	254	55 747	164	74 751	256	86 608
Landkreise								
Alzey-Worms	364	10 656	472	125 526	311	180 268	538	145 612
Bad Dürkheim	496	10 434	944	180 657	478	158 850	1 017	299 422
Donnersbergkreis	179	2 910	288	37 804	182	51 887	312	60 484
Germersheim	214	1 121	357	58 265	264	115 318	358	88 350
Kaiserslautern	197	1 393	460	86 711	313	84 430	461	92 658
Kusel	156	1 090	287	34 486	221	86 658	289	63 048
Südliche Weinstraße	478	4 184	668	96 644	457	177 633	732	211 349
Ludwigshafen	311	4 397	645	146 087	329	94 412	602	141 375
Mainz-Bingen	343	7 461	733	155 722	437	1 462 231	797	402 625
Bingen am Rhein, St
Ingelheim am Rhein, St
Pirmasens	209	833	436	95 230	339	222 118	440	161 466
RB Rheinhessen-Pfalz	4 889	59 668	11 990	2 587 916	6 862	4 064 310	12 722	3 752 984
Rheinland-Pfalz	9 476	91 040	23 567	4 934 947	14 575	7 415 579	24 633	8 057 935
Kreisfreie Städte	2 395	17 197	8 510	2 052 633	4 539	1 864 223	9 022	2 721 156
Landkreise	7 081	73 826	15 057	2 882 318	10 036	5 551 364	15 611	5 336 766

1) Ohne überschuldete Betriebe.

natürliche Personen am 1.1.1980

Rohvermögen		Gesamtvermögen	Steuerpflichtiges Vermögen	Jahres- steuerschuld	Verwaltungsbezirk
Steuer- pflichtige	1 000 DM				
366	367	368	369	370	
1 267	919 001	767 347	592 563	2 962	Kreisfreie Stadt Koblenz
1 275	840 452	733 215	568 086	2 840	Landkreise
660	543 847	472 273	373 495	1 867	Ahrweiler
1 336	910 926	790 354	606 287	3 030	Altenkirchen (Ww.)
957	1 238 500	1 132 050	989 046	4 945	Bad Kreuznach
366	211 169	185 721	130 028	650	Bad Kreuznach, St
1 411	928 152	813 538	605 410	3 026	Birkenfeld
.	Idar-Oberstein, St
1 194	880 957	753 492	581 741	2 908	Cochem-Zell
636	392 998	347 732	251 463	1 257	Mayen-Koblenz
837	517 426	429 319	312 305	1 561	Andernach, St
1 147	770 297	662 094	482 317	2 411	Mayen, St
					Neuwied
					Neuwied, St
					Rhein-Hunsrück-Kreis
					Rhein-Lahn-Kreis
					Lahnstein, St
					Westerwaldkreis
11 086	8 153 725	7 087 135	5 492 741	27 457	RB Koblenz
861	624 485	532 135	415 367	2 076	Kreisfreie Stadt Trier
755	390 014	340 417	231 148	1 155	Landkreise
382	288 979	262 849	203 375	1 017	Bernkastel-Wittlich
258	271 324	245 354	206 241	1 031	Bitburg-Prüm
328	275 512	229 314	176 042	880	Dahn
					Trier-Saarburg
2 584	1 850 314	1 610 069	1 232 173	6 159	RB Trier
405	206 717	181 646	127 831	639	Kreisfreie Städte
1 096	736 463	602 193	456 132	2 280	Frankenthal (Pfalz)
611	370 342	334 752	257 161	1 285	Kaiserslautern
1 379	748 905	623 415	443 046	2 214	Landau i.d.Pfalz
1 490	1 102 299	930 447	733 225	3 665	Ludwigshafen a.Rhein
817	494 009	433 330	325 578	1 627	Mainz
645	491 511	408 214	313 373	1 567	Neustadt a.d.Weinstr.
403	218 061	189 579	134 046	670	Pirmasens
788	498 556	408 730	301 395	1 506	Speyer
301	217 331	199 720	158 882	794	Worms
					Zweibrücken
594	461 335	293 882	206 865	1 034	Landkreise
1 101	647 115	560 231	405 658	2 028	Alzey-Worms
343	152 841	136 187	86 917	434	Bad Dürkheim
410	262 254	236 640	174 241	871	Donnersbergkreis
544	264 259	228 090	150 473	752	Germersheim
326	184 767	163 286	115 536	577	Kaiserslautern
817	489 314	437 989	319 978	1 600	Kusel
706	385 135	323 788	219 751	1 098	Südliche Weinstraße
863	2 025 838	1 853 726	1 725 823	8 629	Ludwigshafen
.	Mainz-Bingen
497	475 627	417 245	334 909	1 674	Bingen am Rhein, St
					Ingelheim am Rhein, St
					Pirmasens
14 136	10 432 679	8 963 090	6 990 820	34 944	RB Rheinhessen-Pfalz
27 806	20 436 733	17 660 291	13 715 734	68 543	Rheinland-Pfalz
10 063	6 627 680	5 611 508	4 258 599	21 285	Kreisfreie Städte
17 743	13 809 038	12 048 786	9 457 135	47 275	Landkreise

Verwaltungsbezirk	Umsatzsteuerpflichtige 1982						
	darunter						
	ins-gesamt	Ver-arbeitendes Gewerbe 1)	Bau-gewerbe	Großhandel und Handels-vermittlung	Einzel-handel	Verkehr und Nachrichten-übermittlung	Dienst-leistungen
	371	372	373	Anzahl 374	375	376	377
Kreisfreie Stadt Koblenz	3 571	444	307	381	745	186	1 444
Landkreise							
Ahrweiler	3 591	627	425	241	806	146	1 240
Altenkirchen (Ww.)	3 382	718	371	265	741	144	1 058
Bad Kreuznach	4 511	781	382	417	836	123	1 248
Bad Kreuznach, St	1 462	220	91	152	314	39	531
Birkenfeld	3 296	1 138	251	368	550	138	801
Idar-Oberstein, St	1 662	581	99	254	268	44	358
Cochem-Zell	2 682	369	212	191	415	85	782
Mayen-Koblenz	5 639	1 154	649	524	1 053	328	1 767
Andernach, St	916	171	75	94	189	47	325
Mayen, St	706	135	70	68	154	27	238
Neuwied	5 117	982	639	511	998	218	1 650
Neuwied, St	2 048	391	213	220	423	97	671
Rhein-Hunsrück-Kreis	2 635	473	314	213	572	125	841
Rhein-Lahn-Kreis	3 322	654	382	248	686	135	1 150
Lahnstein, St	550	89	34	52	129	29	210
Westerwaldkreis	5 344	1 336	704	516	907	300	1 486
RB Koblenz	43 090	8 676	4 636	3 875	8 309	1 928	13 467
Kreisfreie Stadt Trier	2 989	479	258	381	624	85	1 100
Landkreise							
Bernkastel-Wittlich	4 857	680	410	338	699	149	1 107
Bitburg-Prüm	2 557	443	311	146	546	172	889
Daun	1 696	335	192	130	314	94	597
Trier-Saarlouis	3 737	539	376	258	568	130	945
RB Trier	15 836	2 476	1 547	1 253	2 751	630	4 638
Kreisfreie Städte							
Frankenthal (Pfalz)	1 038	158	86	85	238	75	379
Kaiserslautern	2 965	385	254	249	653	137	1 238
Landau i.d.Pfalz	1 538	206	130	169	268	48	459
Ludwigshafen a.Rhein	3 693	567	346	314	814	222	1 351
Mainz	4 898	672	396	458	919	253	1 889
Neustadt a.d.Weinstr.	1 821	249	185	191	319	62	591
Pirmasens	1 994	447	130	325	406	66	591
Speyer	1 294	222	126	100	261	58	500
Worms	2 308	347	205	237	493	119	730
Zweibrücken	954	167	101	79	207	48	337
Landkreise							
Alzey-Worms	3 854	498	293	319	459	81	599
Bad Dürkheim	4 045	654	449	354	667	143	1 154
Donnersbergkreis	1 714	352	213	124	366	83	495
Germersheim	2 611	461	329	265	552	149	744
Kaiserslautern	2 445	468	326	164	533	88	772
Kusel	1 668	366	192	101	394	63	512
Südliche Weinstraße	4 387	540	373	374	575	109	874
Ludwigshafen	3 004	520	378	282	645	211	889
Mainz-Bingen	5 462	742	477	443	789	203	1 359
Bingen am Rhein, St	879	126	65	97	163	47	304
Ingelheim am Rhein, St	630	89	68	38	123	17	190
Pirmasens	2 945	719	361	263	598	110	771
RB Rheinhessen-Pfalz	54 638	8 740	5 350	4 896	10 156	2 328	16 234
Rheinland-Pfalz	113 564	19 892	11 533	10 024	21 216	4 886	34 339
Kreisfreie Städte	29 063	4 343	2 524	2 969	5 947	1 359	10 609
Landkreise	84 501	15 549	9 009	7 055	15 269	3 527	23 730

1) Einschl. Energie- und Wasserversorgung, Bergbau. - 2) Einschl. des Umsatzes der kreisfreien Stadt Frankenthal (Pfalz). - 3) Einschl.

Steuerbarer Umsatz 1982							Verwaltungsbezirk
ins-gesamt	darunter						
	Ver-arbeitendes Gewerbe 1)	Bau-gewerbe	Großhandel und Handels-vermittlung	Einzel-handel	Verkehr und Nachrichten-übermittlung	Dienst-leistungen	
378	379	380	381	382	383	384	
6 729 291	1 839 730	379 062	2 363 594	913 453	160 736	814 048	Kreisfreie Stadt Koblenz
2 586 806	997 255	255 715	292 643	478 871	71 637	380 023	Landkreise
3 586 758	1 766 720	281 041	649 601	542 427	115 391	193 335	Ahrweiler
4 922 226	1 822 855	315 413	1 073 545	1 113 486	42 148	336 526	Altenkirchen (Ww.)
1 957 676	840 617	83 565	438 795	272 662	9 358	186 217	Bad Kreuznach
2 625 230	1 239 029	261 459	525 262	324 097	30 659	177 215	Bad Kreuznach, St
1 748 161	885 798	98 252	415 526	200 724	9 092	88 952	Birkenfeld
1 702 061	655 015	241 685	310 636	238 843	35 224	142 631	Idar-Oberstein, St
6 368 056	2 559 546	476 163	1 839 344	642 045	175 349	576 964	Cochem-Zell
1 724 737	629 237	95 904	715 081	160 383	45 659	72 500	Mayen-Koblenz
1 224 716	593 952	62 025	355 967	130 101	20 607	54 000	Andernach, St
7 013 420	4 300 975	488 359	739 448	649 853	80 488	402 427	Mayen, St
3 958 846	2 808 638	170 632	462 060	290 958	25 692	186 485	Neuwied
2 426 288	1 022 808	331 689	414 630	366 910	72 887	169 841	Neuwied, St
2 748 474	1 183 651	306 144	384 763	469 504	51 632	298 433	Rhein-Hunsrück-Kreis
616 761	291 754	23 066	72 472	147 384	6 680	72 375	Rhein-Lahn-Kreis
5 403 854	2 675 077	621 881	913 099	650 895	176 036	304 829	Lahnstein, St
							Westerwaldkreis
46 112 464	20 062 660	3 958 611	9 506 565	6 390 384	1 012 188	3 796 272	RB Koblenz
4 325 492	1 683 845	271 176	1 026 114	790 329	106 531	291 626	Kreisfreie Stadt Trier
3 756 090	1 414 933	323 213	1 109 799	434 777	114 762	206 613	Landkreise
2 304 894	859 906	464 668	309 341	373 943	56 784	143 167	Bernkastel-Wittlich
1 619 015	700 676	174 153	363 322	175 946	42 204	131 826	Bitburg-Prüm
1 985 421	478 862	368 274	515 902	296 698	59 168	164 574	Daun
							Trier-Saarburg
13 990 912	5 138 223	1 601 485	3 324 480	2 071 693	379 449	937 806	RB Trier
3 100 791			201 543	148 808	47 970	162 176	Kreisfreie Städte
3 695 406	1 573 142	366 069	789 739	524 351	69 589	348 818	Frankenthal (Pfalz)
1 968 703	825 665 ²⁾	120 035 ²⁾	482 998	332 807	29 731	120 540	Kaiserslautern
28 290 246	26 642 876 ²⁾	600 486 ²⁾	1 762 737	501 829	684 285	575 636	Landau i.d.Pfalz
11 918 884	4 597 248	526 270	2 187 531	721 310	256 720	1 554 924	Ludwigshafen a.Rhein
1 445 109	426 941	171 477	418 005	210 301	21 064	144 669	Mainz
3 199 668	1 534 790	95 971	1 013 899	367 366	41 887	115 115	Neustadt a.d.Weinstr.
1 396 235	633 948	88 828	280 567	181 075 ³⁾	51 128	122 898	Pirmasens
2 847 348	1 472 774	233 860	1 419 218 ³⁾	3 258 156 ³⁾	37 391	176 416	Speyer
949 237	379 157	143 801	171 188	148 732	24 286	73 996	Worms
							Zweibrücken
5 338 424	801 657	220 865			26 379	161 938	Landkreise
3 091 343	1 372 196	242 910	554 905	396 180	58 780	268 920	Alzey-Worms
1 354 574	741 305	147 004	121 586	195 492	31 454	87 202	Bad Dürkheim
1 463 931	572 424	189 787	247 277	240 870	52 193	128 857	Donnersbergkreis
1 407 228	472 091	282 846	187 187	266 502	29 541	138 942	Germersheim
1 074 563	448 283	166 275	94 208	258 493	18 798	79 679	Kaiserslautern
2 944 989	1 057 013	256 097	780 910	389 620	62 080	176 713	Kusel
2 416 299	582 071	237 934	497 654	737 764	91 926	188 919	Südliche Weinstraße
7 839 881	4 571 348	257 550	1 725 727	591 149	108 658	379 983	Ludwigshafen
2 210 071	1 032 116	33 140	804 238	99 467	50 847	176 505	Mainz-Bingen
2 077 791	1 580 987	54 973	306 411	73 727	5 756	34 738	Bingen am Rhein, St
2 421 318	1 285 458	197 462	312 664	453 956	36 059	119 107	Ingelheim am Rhein, St
							Pirmasens
88 164 175	49 990 385	4 545 529	13 249 542	9 924 765	1 779 920	5 125 448	RB Rheinhessen-Pfalz
148 267 551	75 191 269	10 105 624	26 080 587	18 386 843	3 171 557	9 859 526	Rheinland-Pfalz
69 866 409	41 610 116	2 997 037	.	.	1 531 318	4 500 862	Kreisfreie Städte
78 401 142	33 581 153	7 108 587	.	.	1 640 237	5 358 664	Landkreise

des Umsatzes des Landkreises Alzey-Worms.

Beilage zu Heft 4/84 der Statistischen Monatshefte Rheinland-Pfalz

Die Angaben in den Spalten mit dem Signum **Ⓛ** unter der Spaltennummer können gemeindeweise und in jeder anderen gewünschten regionalen Gliederung über das Landesinformationssystem (LIS) abgerufen werden. Telefonische Auskunft durch (0 26 03) 7 12 51.

Zeichenerklärungen

— = nichts vorhanden	D = Durchschnitt
0 = Zahl ist vorhanden, aber kleiner als die Hälfte der kleinsten in der betreffenden Tabelle gewählten Stelleneinheit	p = vorläufige Angabe
· = kein Nachweis vorhanden/Angabe nicht möglich	r = berichtigte Angabe
... = Angabe fällt später an	s = geschätzte Angabe
() = Angabe, deren Aussagewert infolge geringer Feldbesetzung gemindert ist	

Bei Abgrenzung von Größenklassen wird im allgemeinen anstelle einer ausführlichen Beschreibung wie „von 50 bis unter 100“ die Kurzform „50 - 100“ verwendet. Differenzen in den Summen sind durch Runden der Zahlen bedingt.

Einzelpreis DM 3,00

Nachdruck mit Quellenangabe bei Einsenden eines Belegexemplares gestattet